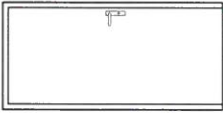

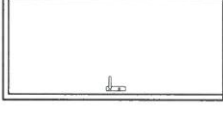

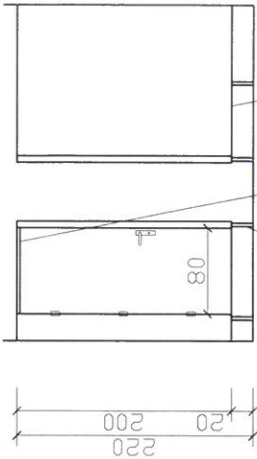


WYKAZ STOLARKI

DRZWI WEWNĘTRZNE	WEWNĘTRZNE	SANITARIATY	GOSPODARCZE
SCHEMAT			
	WYMIAR W ŚWIETLE OTWORÓW [mm]	1000	900
	WYMIAR W ŚWIETLE OŚCIEŻNICY [mm]	2080	2080
	WYMIAR W ŚWIETLE OŚCIEŻNICY [mm]	90	80
	WYMIAR W ŚWIETLE OŚCIEŻNICY [mm]	200	200
Rodzaj skrzydeł			
2 [1(L);1(P)]			
ILOŚĆ			
2			
UWAGI			
ZAMKNIĘCIE ŁAZIENKOWE			
STOLARKA TYPOWA			

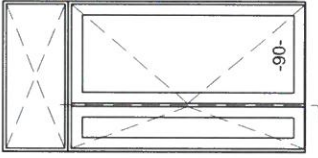
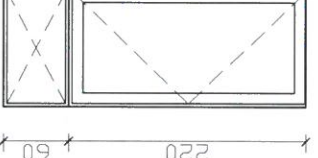
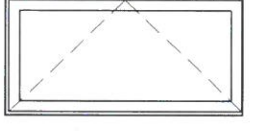
DRZWI WEWNĘTRZNE	KABINY WC I PRYSZNICOWE		
SCHEMAT			
	WYMIAR W ŚWIETLE [cm]	S	H
		80	200
	Rodzaj skrzydeł	3 [2(L);1(P)]	
ILOŚĆ	3		
UWAGI	SKRZYDŁO PŁYTOWE ZAMKNIĘCIE ŁAZIENKOWE		
		STOLARKA TYPOWA	


Płyta (front)


Poprzeczka stelaża  
(w zależności od wymagań technologii)

Słupki stelaża

Wysokość zabudowy wewnętrznej  
wydzielającej kabiny ustępowe  
minimum 220cm.  
Możliwość zabudowy modułowej  
z płyt na stelażu metalowym,  
przykład wg schematu.

DRZWI ZEWNĘTRZNE			
SCHEMAT			
	WYMIAR W ŚWIETLE OTWORÓW [mm]	1400	1100
	WYMIAR W ŚWIETLE OTWORÓW [mm]	2800	2200
	WYMIAR W ŚWIETLE OŚCIEŻNICY [mm]	125	95
	WYMIAR W ŚWIETLE OŚCIEŻNICY [mm]	212	212
Rodzaj skrzydeł			
1 (P)			
ILOŚĆ			
1			
UWAGI			
DWA ZAMKI, KLAMKA			
ZAMKNIĘCIE Z AUTOMATEM NA MONETY			
W ZESTAWIE			
NAŚWIELTŁE GÓRNE			
WIDOK OD WEWNĄTRZ, OTWIERANE NA ZEWNĄTRZ			
WIDOK OD WEWNĄTRZ, OTWIERANE DO WEWNĄTRZ.			
MATERIAŁ PCV LUB ALUMINIUM CIEPŁE, POPRZECZKA WG WYMOGÓW TECHNOLOGICZNYCH, PANEL NA CAŁOŚCI DRZWI SAMOZAMYKACZ SUGEROWANY KOLOR - ODCIEŃ BRĄZU. STOLARKA TYPOWA			

OKNA		
SCHEMAT		
	WYMIAR W ŚWIETLE OTWORÓW [mm]	2100
	WYMIAR W ŚWIETLE OTWORÓW [mm]	600
	WYMIAR ZEWNĘTRZNY OŚCIEŻNICY [mm]	2070
	WYMIAR ZEWNĘTRZNY OŚCIEŻNICY [mm]	540
ILOŚĆ		
2		
UWAGI		
SZKŁO MATOWE SUGEROWANY KOLOR - ODCIEŃ BRĄZU. STOLARKA TYPOWA		



PRACOWNIA PROJEKTOWO-WYKONAWCZA

RYS. A-7

Alicja Baran

ul. Portowa 23

11-600 Węgorzewo

tel: 503-143-366 ; 690-552-947

architekt@poczta.fm

www.projekty-baran.pl

krzysiekprojekt@poczta.fm

STAROSTWO POWIATOWE

ZAGOSPODARSTWA PRZEMISŁOWA I ROLNICZE

OGRODKA JORDANOWSKIEGO ORAZ NABRZEŻY RZĘKI ORZYSZA

TEMAT: Projekt budowlany zamienny zagospodarowania terenu

INWESTOR: GMINA ORZYSZ

ADRES INWESTYCJI: dz.nr ewid. 294

BRANŻA: ARCHITEKTURA

PROJEKTANT: mgr inż. arch. Krzysztof Baran

upr.nr ewid.: 7/WMGKK/2016

sp. os. architekt

08.2019r.

ul. Rynek 3; 12-250 ORZYSZ

obrub 0001 Orzysz. gmina ORZYSZ