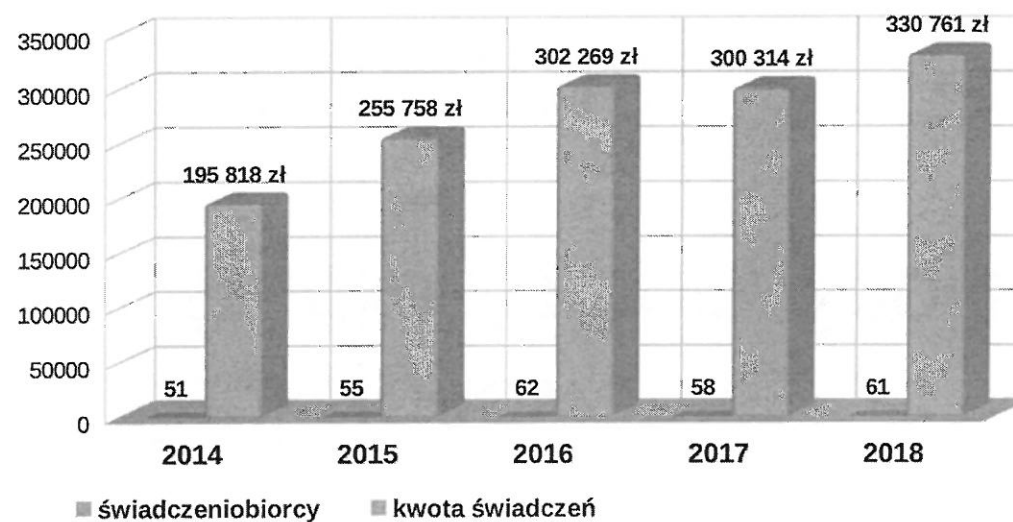




Funkcjonowanie Miejskiego Ośrodka Pomocy Społecznej 2014-2018

ZASIŁEK STAŁY 2014-2018

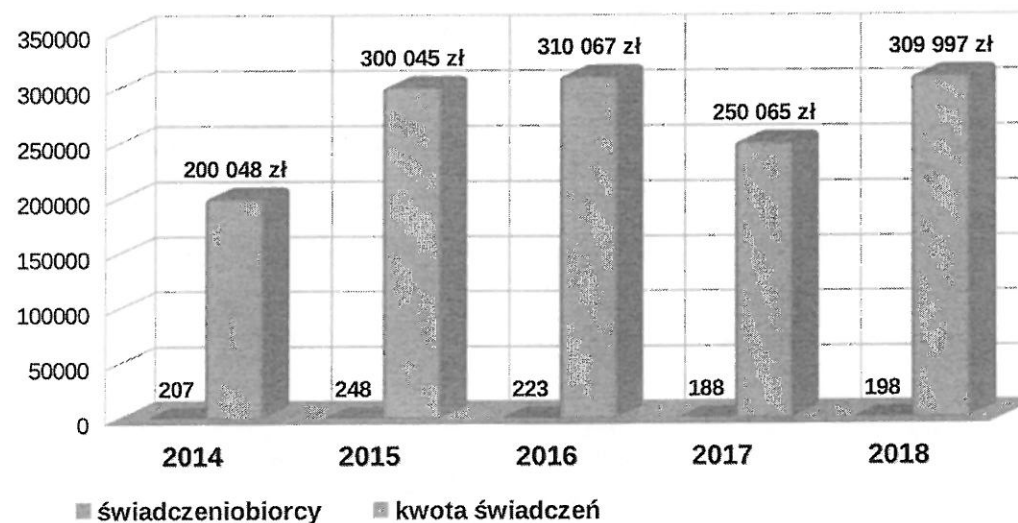
	2014	2015	2016	2017	2018
świadczeniobiorcy	51	55	62	58	61
kwota świadczeń	195 818 zł	255 758 zł	302 269 zł	300 314 zł	330 761 zł



Zadanie obowiązkowe gminy finansowane z budżetu państwa. Od 2014r. nastąpił znaczący wzrost świadczeniobiorców oraz wyraźne zwiększenie kosztu zadania. Z analizy danych wynika, że powodem są zjawiska demograficzne, tj. starzenie społeczeństwa a także brak uprawnień emerytalno – rentowych w wyniku długotrwałego bezrobocia i bierności zawodowej mieszkańców.

ZASIŁEK OKRESOWY 2014-2018

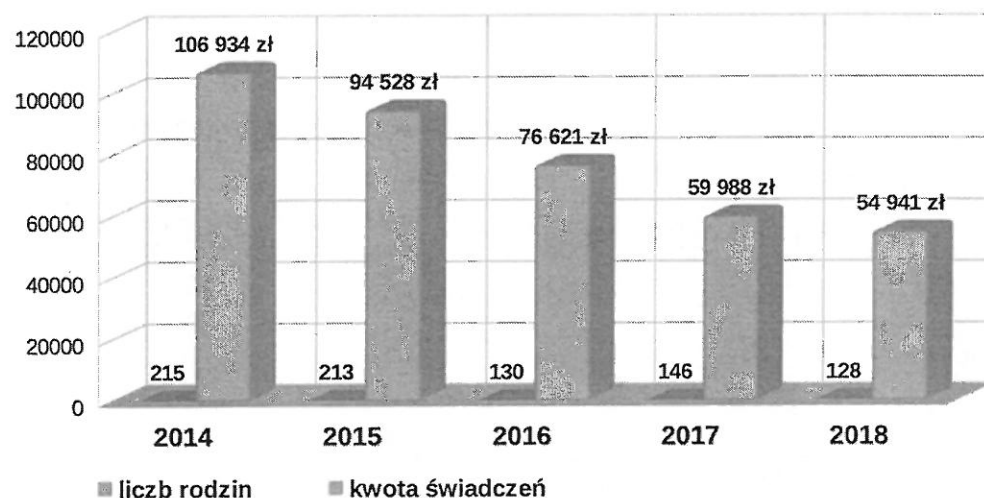
	2014	2015	2016	2017	2018
świadczeniobiorcy	207	248	223	188	198
kwota świadczeń	200 048 zł	300 045 zł	310 067 zł	250 065 zł	309 997 zł



Zadanie obligatoryjne gminy finansowane z budżetu państwa. Liczba świadczeniobiorców od 5 lat utrzymuje się na podobnym poziomie. Natomiast znacząco wzrosła kwota realizacji zadania. Wynika to między innymi z podwyżki kryteriów w pomocy społecznej oraz ze zwiększonej częstotliwości udzielania tego typu wsparcia świadczeniobiorcom.

ZASIŁEK CELOWY 2014-2018

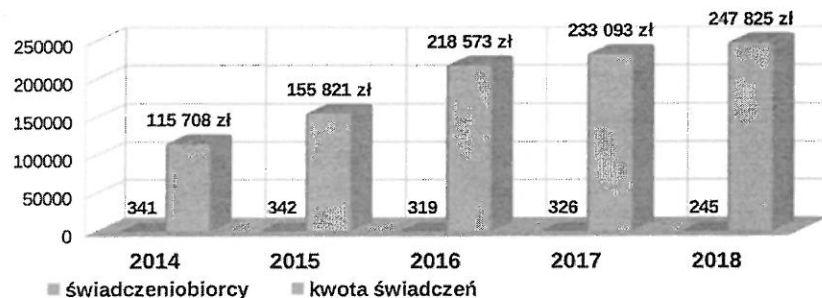
	2014	2015	2016	2017	2018
liczb rodzin	215	213	130	146	128
kwota świadczeń	106 934 zł	94 528 zł	76 621 zł	59 988 zł	54 941 zł



Zadanie własne gminy finansowane z budżetu gminy. Świadczenie ma charakter fakultatywny, wypłacane jest w zależności od potrzeb na konkretny cel, np. zakup opału, leków, żywności, odzieży itd. Na przestrzeni 5 lat od roku 2014 widoczna jest wyraźna tendencja spadkowa, zarówno w liczbie rodzin korzystających, jak i wielkości środków przeznaczonych na ten cel. Zakładamy, że zmniejszone zapotrzebowanie na zasiłki celowe wynika z poprawy sytuacji materialnej rodzin (dodatkowe świadczenia, w tym świadczenie 500+, 300+ i inne).

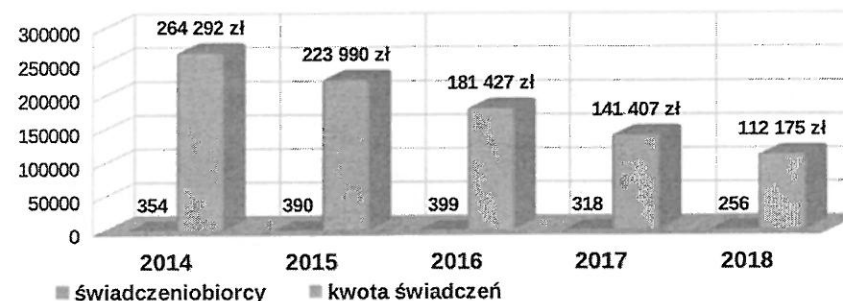
Zasiłek celowy w ramach rządowego programu 2014-2018

	2014	2015	2016	2017	2018
świadczeniobiorcy	341	342	319	326	245
kwota świadczeń	115 708 zł	155 821 zł	218 573 zł	233 093 zł	247 825 zł



Posiłek w szkole w ramach rządowego programu

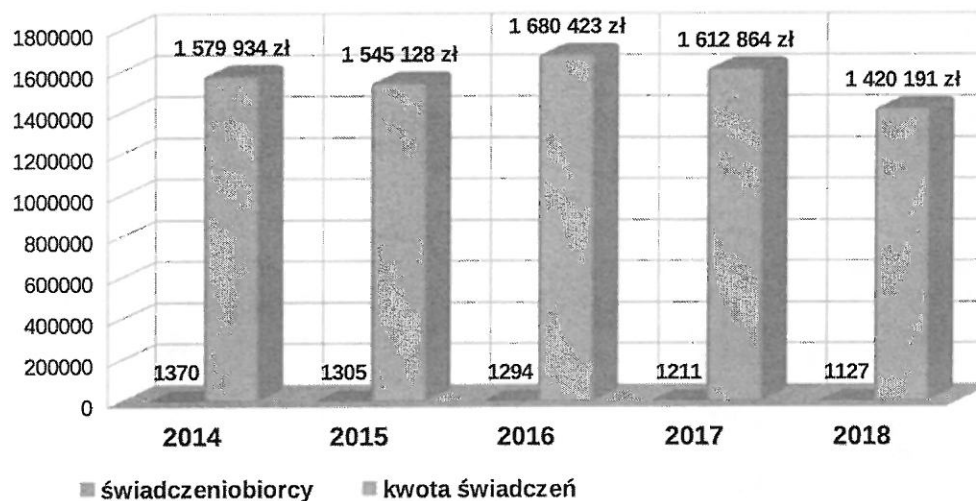
	2014	2015	2016	2017	2018
świadczeniobiorcy	354	390	399	318	256
kwota świadczeń	264 292 zł	223 990 zł	181 427 zł	141 407 zł	112 175 zł



Kwota zasiłków celowych przyznawanych w ramach rządowego programu od 2014r. wzrosła o 50%, natomiast liczba świadczeniobiorców zmniejszyła się o 1/3 w tym samym okresie. Wynika to ze wzrostu wysokości przyznawanych świadczeń. Znaczna część świadczeniobiorców straciła uprawnienia do zasiłków celowych ze względu na to, że zmiana kryteriów w pomocy społecznej następuje co 3 lata i jest dokonywana na niskim poziomie. Natomiast coroczna zmiana wynagrodzeń oraz waloryzacja świadczeń emerytalno – rentowych jest na wyższym poziomie. Tendencja spadkowa występuje również przy świadczeniu przyznawanym w ramach posiłku w szkole. Tu głównie wpływ spadek liczby świadczeniobiorców oraz kwot na realizację zadania ma niż demograficzny (mniejsza liczba uczniów w szkołach).

ŚWIADCZENIA RODZINNE 2014-2018

	2014	2015	2016	2017	2018
świadczeniobiorcy	1370	1305	1294	1211	1127
kwota świadczeń	1 579 934 zł	1 545 128 zł	1 680 423 zł	1 612 864 zł	1 420 191 zł

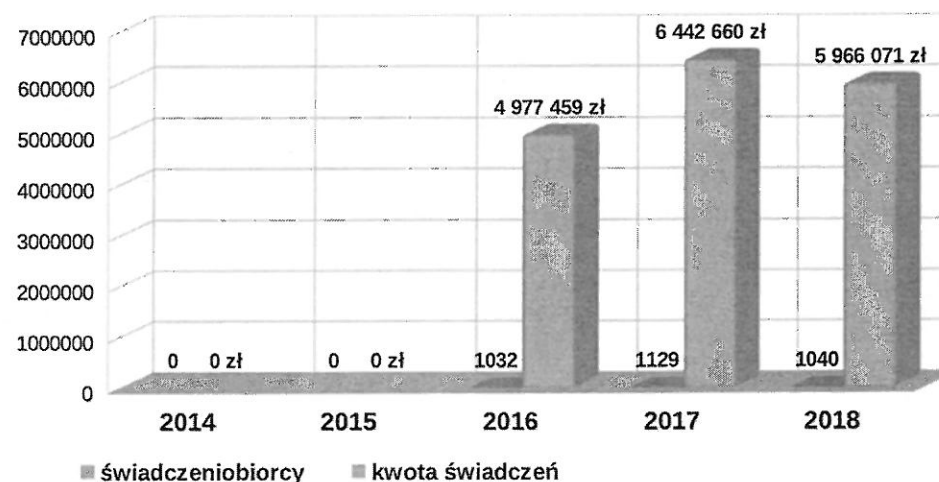


Zasiłki rodzinne oraz dodatki do zasiłków rodzinnych finansowane są z budżetu państwa.

Przysługuje, jeżeli dochód rodziny w przeliczeniu na osobę nie przekracza kwoty 674zł. Gdy członkiem rodziny jest dziecko legitymujące się orzeczeniem o niepełnosprawności lub orzeczeniem o umiarkowanym stopniu niepełnosprawności, jeżeli dochód rodziny w przeliczeniu na osobę nie przekracza kwoty 764 zł. Od pięciu lat obserwujemy spadek liczby osób, na które rodzice pobierają świadczenia rodzinne. Fakt ten potwierdza niż demograficzny oraz lepsza sytuacja finansowa rodzin.

ŚWIADCZENIE WYCHOWAWCZE (500+) 2014-2018

	2014	2015	2016	2017	2018
świadczeniobiorcy	0	0	1032	1129	1040
kwota świadczeń	0 zł	0 zł	4 977 459 zł	6 442 660 zł	5 966 071 zł

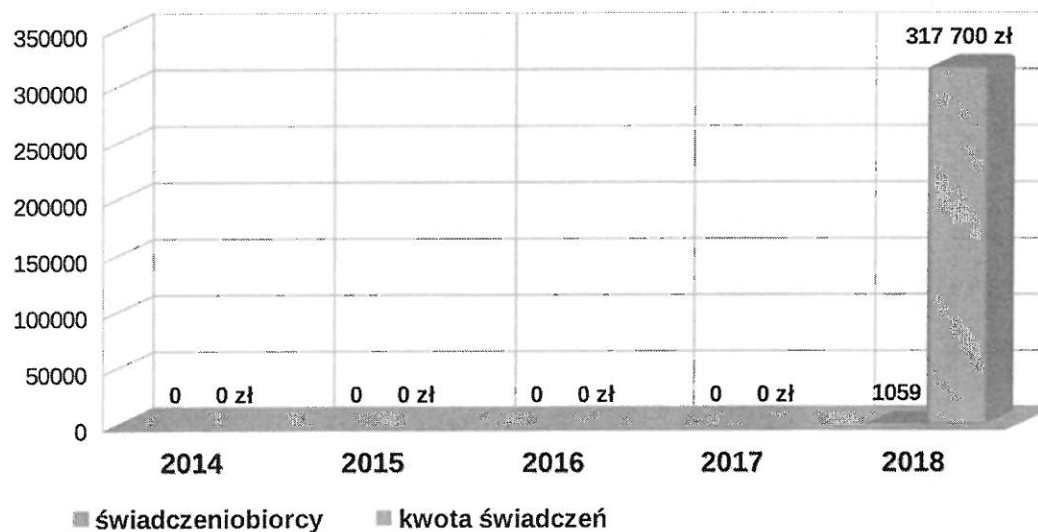


Świadczenia wychowawcze są finansowane z budżetu państwa.

Przysługuje na pierwsze dziecko jeżeli dochód rodziny w przeliczeniu na osobę nie przekracza kwoty 800,00 zł. Jeżeli członkiem rodziny jest dziecko niepełnosprawne, lub dziecko powyżej 16-go roku życia legitymujące się orzeczeniem o umiarkowanym lub znacznym stopniu niepełnosprawności, świadczenie wychowawcze na pierwsze dziecko przysługuje jeżeli dochód rodziny w przeliczeniu na osobę nie przekracza kwoty 1200,00 zł. do dnia ukończenia przez dziecko 18. roku życia. Na drugie i kolejne dziecko bez względu na dochody po 500 zł miesięcznie. Spadek spowodowany jest niżem demograficznym oraz lepszą sytuacją finansową rodzin z gminy Orzysz.

DOBRY START (300+) 2014-2018

	2014	2015	2016	2017	2018
świadczeniobiorcy	0	0	0	0	1059
kwota świadczeń	0 zł	0 zł	0 zł	0 zł	317 700 zł

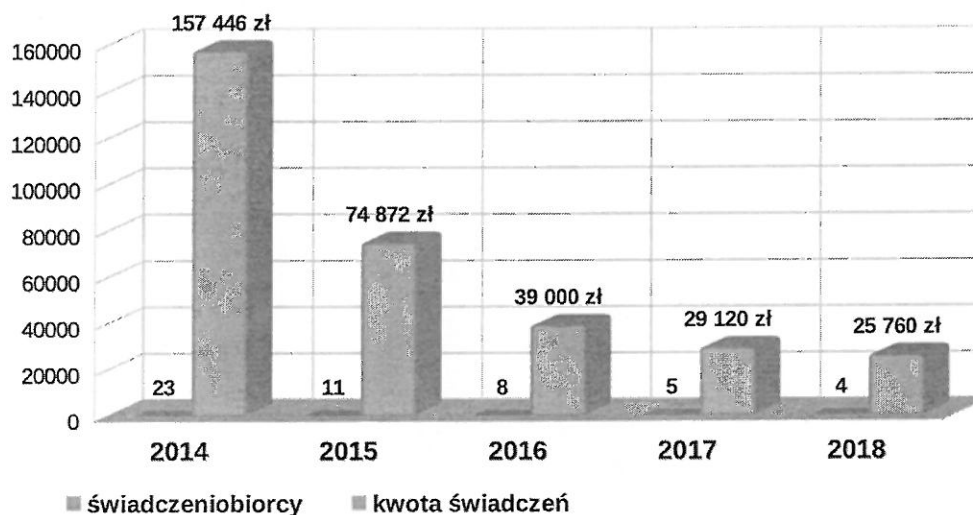


Świadczenia Dobry Start finansowane są z budżetu państwa.

Świadczenia przysługują dziecku w związku z rozpoczęciem roku szkolnego jednorazowo w wysokości 300,00 zł.

ZASIŁEK DLA OPIEKUNA 2014-2018

	2014	2015	2016	2017	2018
świadczeniobiorcy	23	11	8	5	4
kwota świadczeń	157 446 zł	74 872 zł	39 000 zł	29 120 zł	25 760 zł

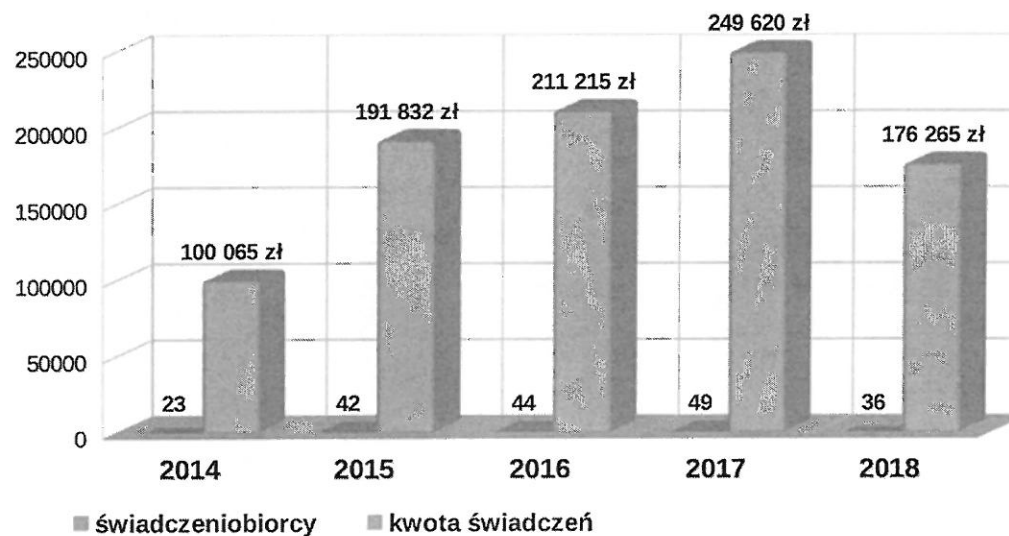


Zasiłek dla opiekuna finansowany jest z budżetu państwa.

Przysługuje osobom rodziny, w związku z koniecznością sprawowania stałej opieki nad osobą legitymującą się orzeczeniem o znacznym stopniu niepełnosprawności. Zasiłek dla opiekuna przysługuje osobie, która utraciła prawo do świadczenia pielęgnacyjnego z dniem 1 lipca 2013r. w związku z wygaśnięciem z mocy prawa decyzji przyznającej prawo do świadczenia pielęgnacyjnego. W chwili obecnej w/w zasiłek zastępuje Specjany Zasiłek Opiekuńczy.

SPECJALNY ZASIŁEK OPIEKUŃCZY 2014-2018

	2014	2015	2016	2017	2018
świadczeniobiorcy	23	42	44	49	36
kwota świadczeń	100 065 zł	191 832 zł	211 215 zł	249 620 zł	176 265 zł

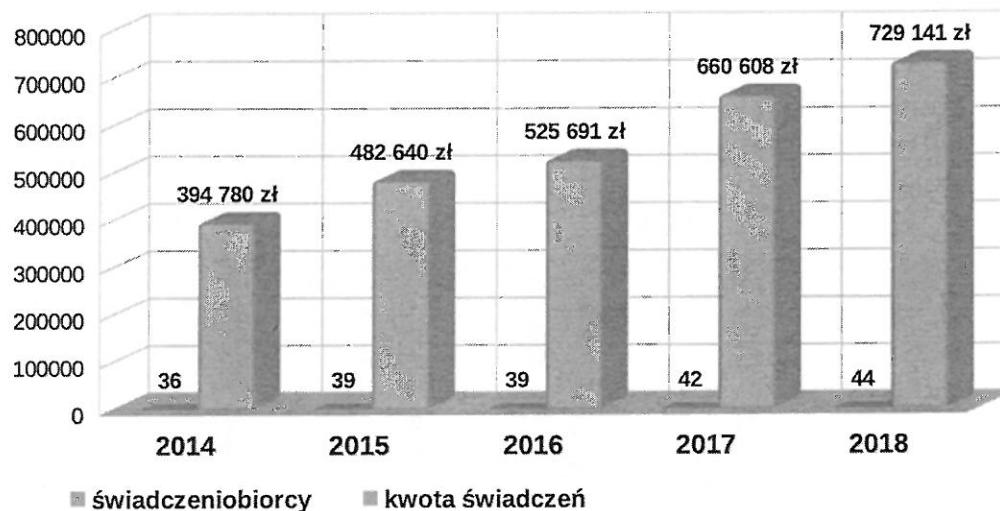


Specjalny zasiłek Opiekuńczy jest finansowany z budżetu państwa.

Przysługuje osobom z rodziny, jeżeli rezygnują z zatrudnienia lub innej pracy zarobkowej w związku z koniecznością sprawowania stałej opieki nad osobą legitymującą się orzeczeniem o znacznym stopniu niepełnosprawności.

ŚWIADCZENIE PIEŁĘGNACYJNE 2014-2018

	2014	2015	2016	2017	2018
świadczeniobiorcy	36	39	39	42	44
kwota świadczeń	394 780 zł	482 640 zł	525 691 zł	660 608 zł	729 141 zł

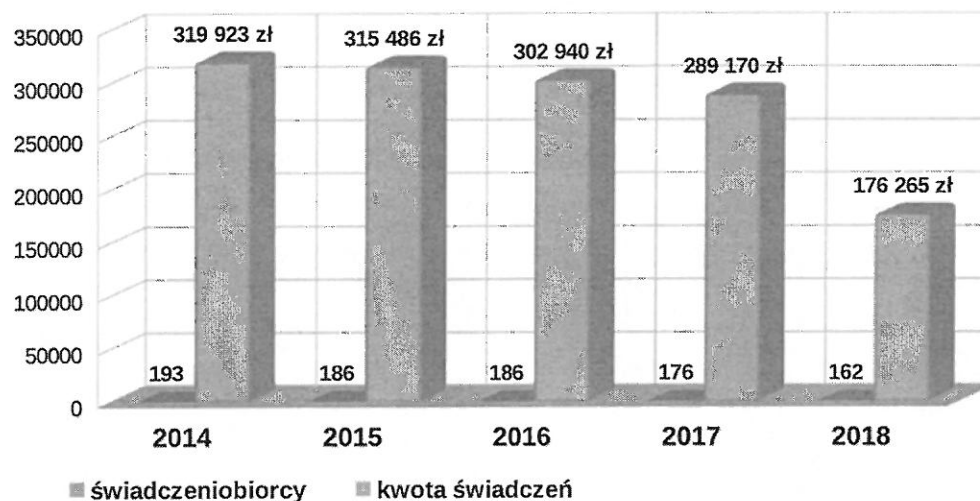


Świadczenia Pielęgnacyjne są finansowane z budżetu państwa.

Przysługują, jeżeli niepełnosprawność osoby wymagającej opieki powstała nie później niż do ukończenia 18 roku życia jednak nie później niż do ukończenia 25 roku życia. Tendencja rosnąca świadczy o tym, że coraz więcej osób rezygnuje z pracy w celu sprawowania opieki nad niepełnosprawnym dzieckiem.

ZASIŁEK PIEŁĘGNACYJNY 2014-2018

	2014	2015	2016	2017	2018
świadczeniobiorcy	193	186	186	176	162
kwota świadczeń	319 923 zł	315 486 zł	302 940 zł	289 170 zł	176 265 zł

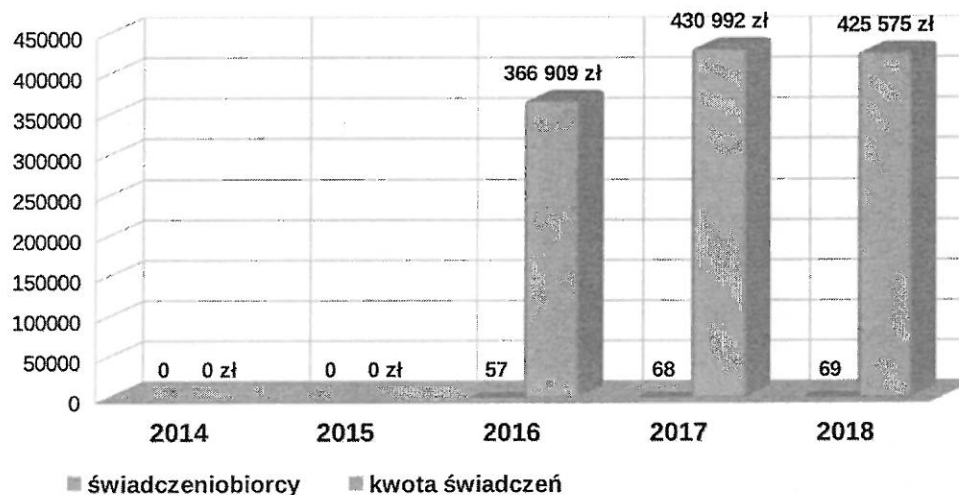


Zasiłek pielęgnacyjny finansowany jest z budżetu państwa.

Przysługuje niepełnosprawnemu dziecku, osobie niepełnosprawnej w wieku powyżej 16 roku życia, osobie, która ukończyła 75 lat. Spadek w 2018r. wynika z tego, że zmniejszyła się liczba osób posiadających orzeczenie o niepełnosprawności uprawniającego do uzyskania zasiłku pielęgnacyjnego.

ŚWIADCZENIE RODZICIELSKIE 2014-2018

	2014	2015	2016	2017	2018
świadczeniobiorcy	0	0	57	68	69
kwota świadczeń	0 zł	0 zł	366 909 zł	430 992 zł	425 575 zł



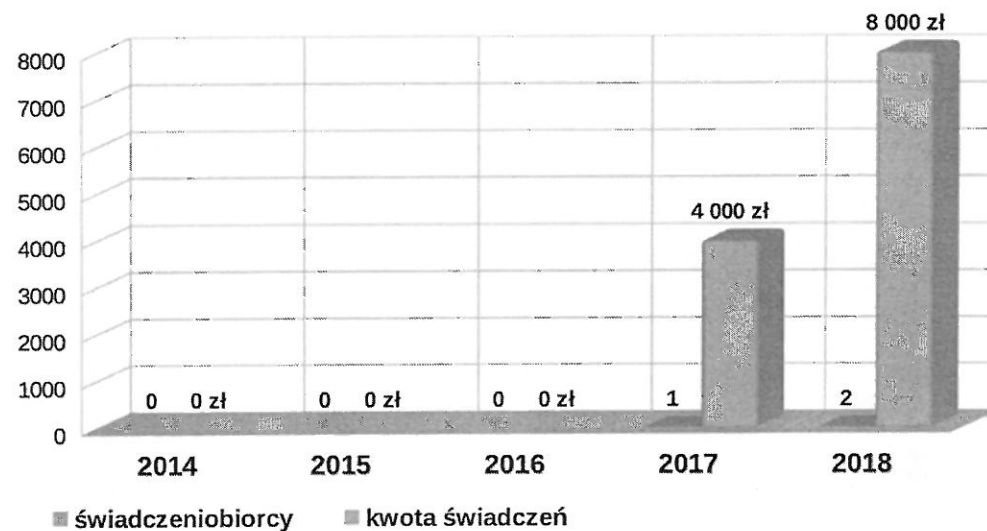
Świadczenie Rodzicielskie są finansowane z budżetu państwa.

Przysługuje ono niezależnie od dochodu rodziny. Mogą się o nie ubiegać rodzice i opiekunowie dzieci, którzy nie posiadają uprawnień do zasiłku macierzyńskiego lub stosownego uposażenia z tytułu urodzenia lub przyjęcia dziecka na wychowanie.

ZA ŻYCIEM 2014-2018



	2014	2015	2016	2017	2018
świadczeniobiorcy	0	0	0	1	2
kwota świadczeń	0 zł	0 zł	0 zł	4 000 zł	8 000 zł

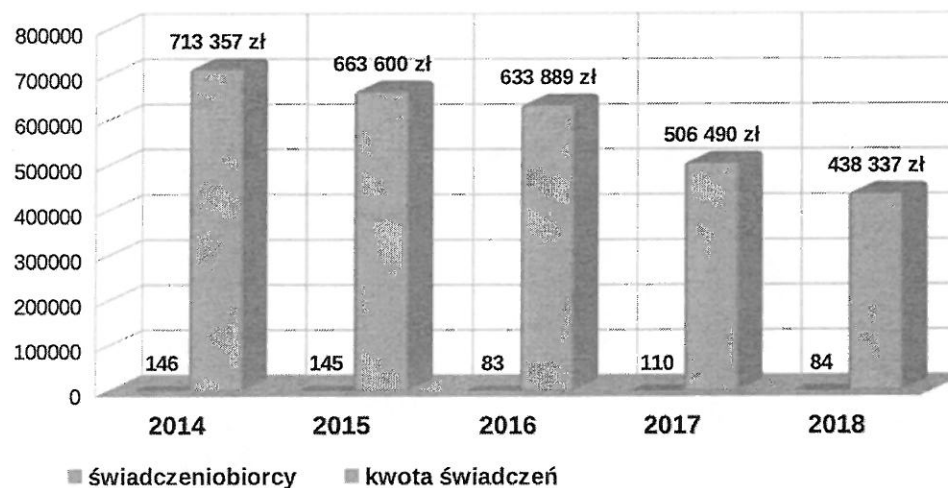


Świadczenie "Za Życiem" finansowane jest z budżetu państwa.

Przysługuje jednorazowo z tytułu urodzenia się dziecka, u którego zdiagnozowano ciężkie i nieodwracalne upośledzenie albo nieuleczalną chorobę zagrażającą życiu, które powstały w prenatalnym okresie rozwoju dziecka lub w czasie porodu.

FUNDUSZ ALIMENTACYJNY 2014-2018

	2014	2015	2016	2017	2018
świadczeniobiorcy	146	145	83	110	84
kwota świadczeń	713 357 zł	663 600 zł	633 889 zł	506 490 zł	438 337 zł

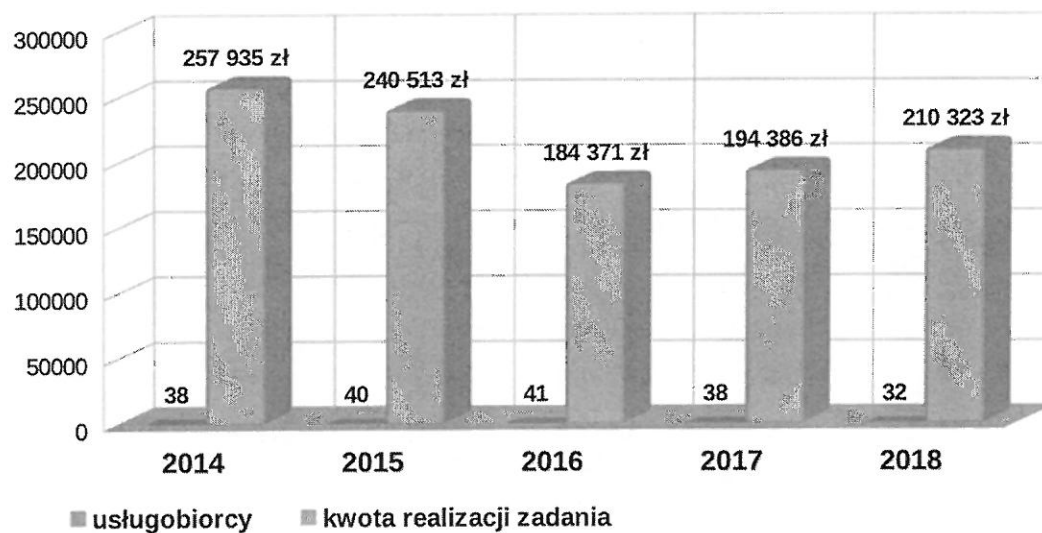


Świadczenia z Funduszu Alimentacyjnego finansowane są w całości z budżetu państwa. Osobą uprawnioną do świadczeń z funduszu alimentacyjnego jest dziecko, któremu przysługują od rodzica alimenty zasądzone wyrokiem sądu lub wynikające z ugody zawartej przed sądem.

Na przestrzeni 5 lat występuje tendencja spadkowa osób otrzymujących świadczenia z Funduszu Alimentacyjnego. Wynika to z tego, że część wierzycieli osiąga wyższy dochód niż kryterium zawarte w ustawie a część otrzymuje alimenty bezpośrednio od dłużnika.

USŁUGI OPIEKUŃCZE 2014-2018

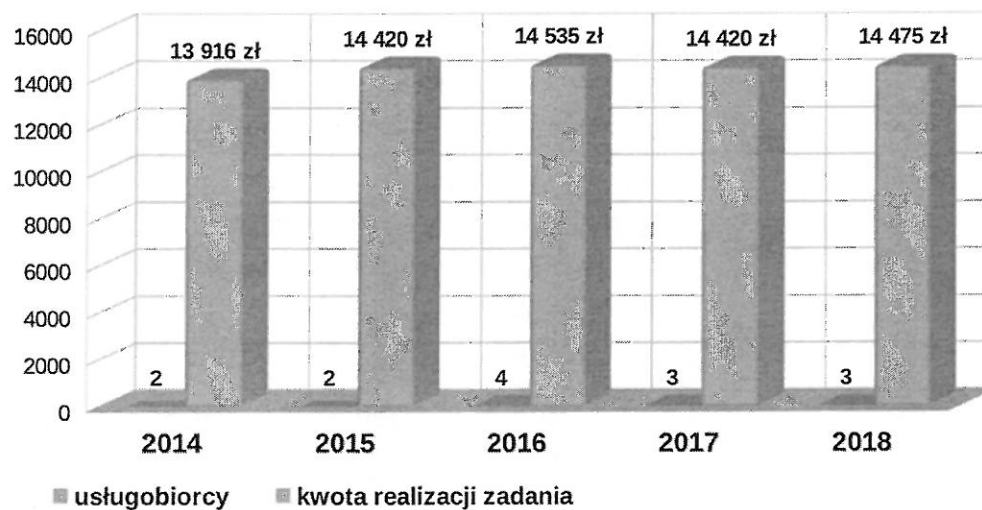
	2014	2015	2016	2017	2018
usługobiorcy	38	40	41	38	32
kwota realizacji zadania	257 935 zł	240 513 zł	184 371 zł	194 386 zł	210 323 zł



Zadanie finansowane w całości z budżetu gminy. Od 2016r. Zmniejszyła się nieznacznie liczba usługobiorców. W tym samym okresie wzrósł koszt realizacji zadania, który wynika z corocznego wzrostu najniższego wynagrodzenia pracowników realizujących usługi opiekuńcze.

SPECJALISTYCZNE USŁUGI DLA OSÓB Z ZABURZENIAMI PSYCHICZNYMI 2014-2018

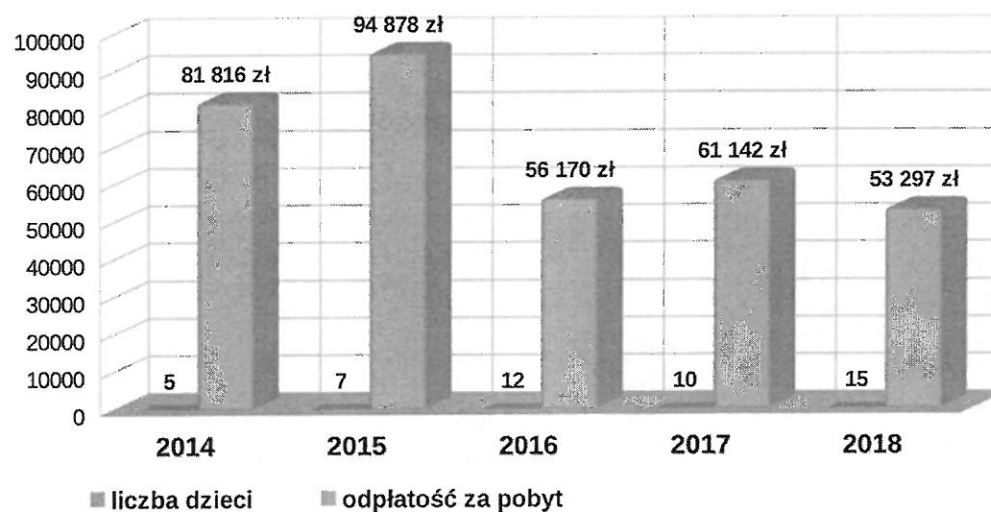
	2014	2015	2016	2017	2018
usługobiorcy	2	2	4	3	3
kwota realizacji zadania	13 916 zł	14 420 zł	14 535 zł	14 420 zł	14 475 zł



Zadanie zlecone finansowane z budżetu wojewody. Od 2014 roku liczba usługobiorców waha się od 2-4 osób. Koszt realizacji zadania utrzymuje się na wyrównanym poziomie.

WSPIERANIE RODZINY I PIECZA ZASTĘPCZA 2014-2018

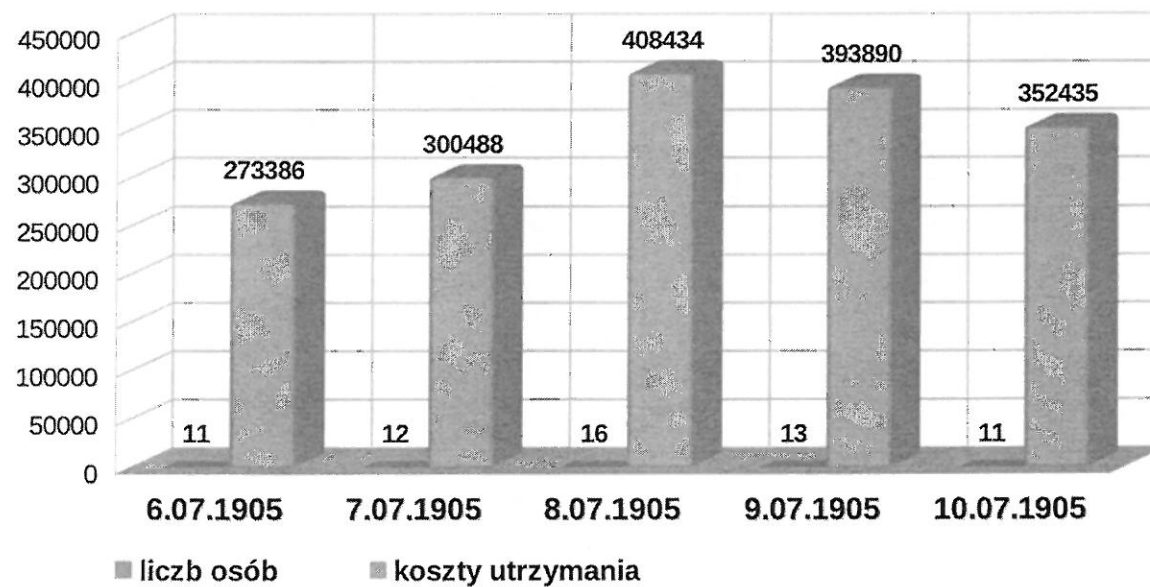
	2014	2015	2016	2017	2018
liczba dzieci	5	7	12	10	15
odpłatość za pobyt	81 816,00 zł	94 878,00 zł	56 170 zł	61 142 zł	53 297 zł



Zadanie obowiązkowe gminy finansowane ze środków własnych. Liczba świadczeniobiorców wzrosła na przestrzeni lat trzykrotnie. Natomiast wydatki na realizację zadania od 2015r. zmniejszyły się o ok 50% i utrzymują się na podobnym poziomie aż do 2018r. Zmniejszenie kosztów nastąpiło w związku z przeniesieniem części dzieci z placówek opiekuńczo – wychowawczych do rodzinnej pieczy zastępczej.

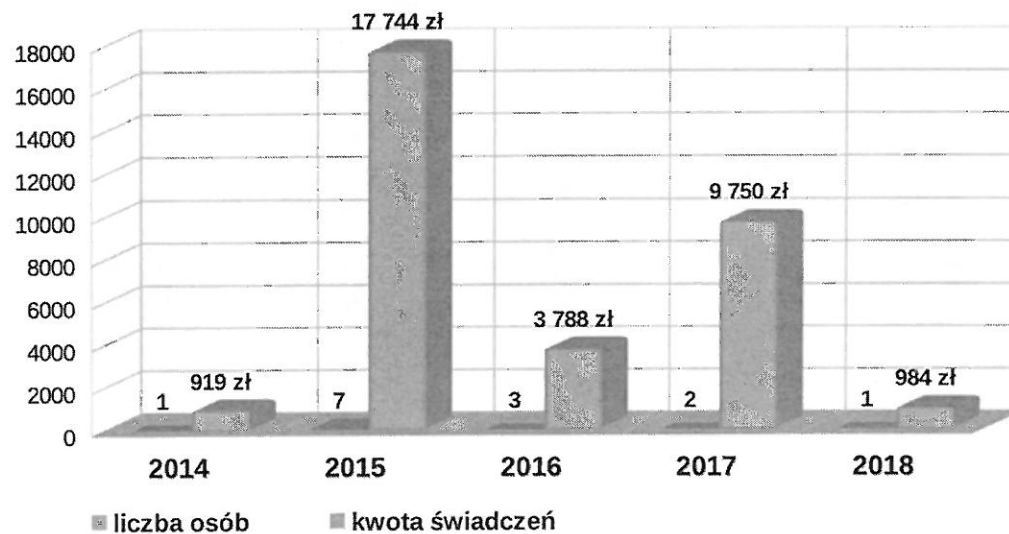
Dom Pomocy Społecznej 2014-2018

	2014	2015	2016	2017	2018
liczb osób	11	12	16	13	11
koszty utrzymania	273 386 zł	300 488 zł	408 434 zł	393 890 zł	352 435 zł



SCHRONIENIE 2014-2018

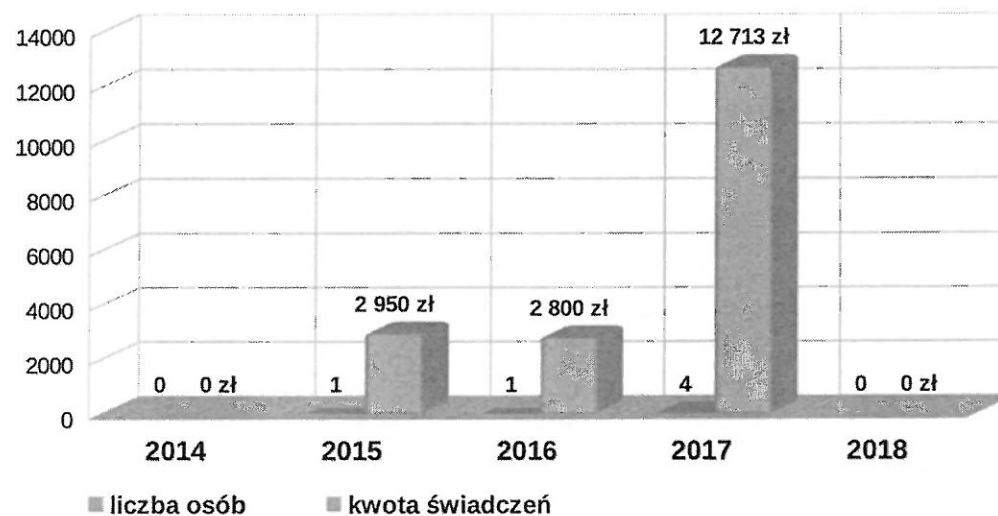
	2014	2015	2016	2017	2018
liczba osób	1	7	3	2	1
kwota świadczeń	919 zł	17 744 zł	3 788 zł	9 750 zł	984 zł



Zadanie obowiązkowe gminy finansowane ze środków własnych. W 2015r. Z terenu gminy Orzysz skierowanych było 7 bezdomnych. Z przyczyn naturalnych ich liczba w kolejnych latach zmniejszyła się.

SPRAWIENIE POGRZEBU 2014-2018

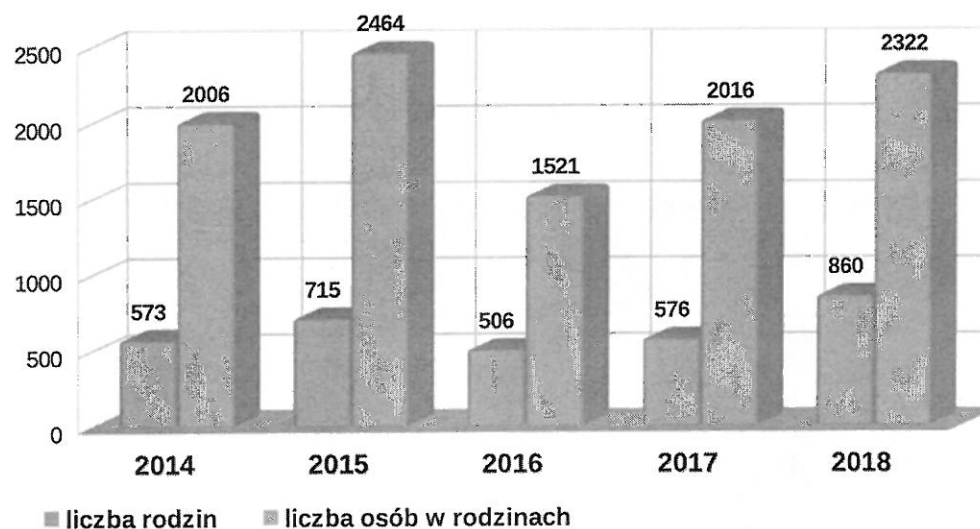
	2014	2015	2016	2017	2018
liczba osób	0	1	1	4	0
kwota świadczeń	0 zł	2 950 zł	2 800 zł	12 713 zł	0 zł



Zadanie obowiązkowe gminy finansowane ze środków własnych. Sprawienie pogrzebu dotyczyło osób samotnych pozbawionych rodzin.

PORADNICTWO SPECJALISTYCZNE 2014-2018

	2014	2015	2016	2017	2018
liczba rodzin	573	715	506	576	860
liczba osób w rodzinach	2006	2464	1521	2016	2322



Od 2014r. do 2018r. nastąpił wzrost liczby rodzin objętych wsparciem w formie poradnictwa specjalistycznego. Z analizy tendencji wzrostowej wynika, że prawdopodobnym powodem jest zwiększenie świadomości mieszkańców, złożoność problemów z którymi borykają się rodziny, narastające problemy w wykonywaniu władzy rodzicielskiej a także sposób realizacji ustawy o przeciwdziałaniu przemocy.

Wyszczególnienie	2014 rok	2015 rok	2016 rok	2017 rok	2018 rok
Liczba założonych „Niebieskich Kart-A”	57	42	74	85	82
Liczba osób dotkniętych przemocą w rodzinie, w tym:	42	42	74	82	82
kobiety:	54	31	61	65	61
mężczyźni	3	7	13	8	13
dzieci	0	4	0	9	8
Liczba osób objętych pomocą w formie poradnictwa, w tym:	51	42	74	76	77
medycznego	2	10	8	6	3
psychologicznego	16	16	14	21	32
prawnego	34	32	43	36	38
socjalnego	51	42	74	76	77
zawodowego i rodzinnego	51	42	74	76	77
Liczba osób dotkniętych przemocą w rodzinie, które skorzystały z Punktu Konsultacyjnego w Orzyszu, w tym:	0	15	25	32	32
kobiety:	0	15	22	32	32
mężczyźni:	0	0	3	0	0
Liczba zakończonych procedur „Niebieskie karty-A”, w tym:	0	32	65	43	71
na skutek ustania przemocy w rodzinie	0	10	43	35	54
rozstrzygnięcia o braku zasadności podejmowania działań	0	22	22	8	17
Liczba posiedzeń Zespołu Interdyscyplinarnego	4	4	4	4	4
Liczba posiedzeń grup roboczych	96	114	223	248	207

Wielka Orkiestra Świątecznej Pomocy




Dni Rodziny



Międzynarodowy Dzień Osób Starszych



Koperta Życia





Dziękuję za uwagę