

Uchwała Rady Miejskiej w Orzyszu Nr LV/405/18

w sprawie zmiany Wieloletniej Prognozy Finansowej Gminy Orzysz

na lata 2018 – 2026

z dnia 29 sierpnia 2018 r.

Na podstawie art. 226, art. 227, art. 228, art. 230 ust. 6 i art. 243 ustawy z dnia 27 sierpnia 2009 r. o finansach publicznych (Dz. U. z 2017 r. poz. 2077) oraz art. 18 ust. 2 pkt 6 ustawy z dnia 8 marca 1990 r. o samorządzie gminnym (t.j. Dz. U. z 2018 r. poz. 994)

Rada Miejska uchwala, co następuje:

§ 1

W uchwale Nr LIII/389/18 z dnia 27 czerwca 2018 r. w sprawie Wieloletniej Prognozy Finansowej Gminy na lata 2018-2026 wprowadza się następujące zmiany :

Załącznik nr 1 "Wieloletnia Prognoza Finansowa Gminy na lata 2018-2026 do uchwały uwzględniająca prognozę kwoty długu i spłatę wcześniej zaciągniętych zobowiązań otrzymuje brzmienie zgodnie z załącznikiem nr 1 do niniejszej uchwały.

§ 2

Wykaz przedsięwzięć realizowanych w latach 2018 – 2021, zgodnie z załącznikiem nr 2.

§ 3

Objaśnienia do niniejszej uchwały znajdują się w załączniku nr 3

§ 4

Wykonanie uchwały powierza się Burmistrzowi Orzysza.

§ 5

Uchwała wchodzi w życie z dniem podjęcia i podlega ogłoszeniu

Przewodniczący Rady


Adam Myka

Wieloletnia Prognoza Finansowa

1)

Załącznik nr 1 do Uchwały Nr LV/405/18 Rady Miejskiej w Orzyszu z dnia 29 sierpnia 2018 r.

Wieloletnia Prognoza Finansowa na lata 2018 - 2026

Wyszczególnienie	Dochody ogółem ^x	z tego:									
		Dochody bieżące ^x	w tym:						Dochody majątkowe ^x	w tym:	
			dochody z tytułu udziału we wpływach z podatku dochodowego od osób fizycznych	dochody z tytułu udziału we wpływach z podatku dochodowego od osób prawnych	podatki i opłaty ³⁾	w tym: z podatku od nieruchomości	z subwencji ogólnej			z tytułu dotacji i środków przeznaczonych na cele bieżące	ze sprzedaży majątku ^x
Lp	1	1.1	1.1.1	1.1.2	1.1.3	1.1.3.1	1.1.4	1.1.5	1.2	1.2.1	1.2.2
Formuła	[1.1]+[1.2]										
Wykonanie 2015	34 382 766,26	32 610 117,72	3 820 068,00	52 638,00	11 335 901,00	9 192 907,00	8 020 307,00	6 432 139,72	1 772 648,54	787 050,20	0,00
Wykonanie 2016	38 287 216,11	36 639 673,68	3 950 968,00	48 045,71	13 629 636,05	8 112 070,78	8 220 759,85	10 842 136,67	1 647 542,43	1 035 796,92	611 745,51
Plan 3 kw. 2017	45 161 937,10	37 094 030,20	4 019 465,00	40 000,00	10 008 350,00	8 213 130,00	8 271 447,00	10 890 662,00	8 067 906,90	1 950 000,00	6 103 650,10
Wykonanie 2017	41 346 326,08	38 832 728,82	4 110 695,00	49 734,41	9 729 362,91	8 123 677,08	8 271 447,00	13 827 759,29	2 513 597,26	2 133 613,18	379 984,08
2018	46 345 280,88	37 490 331,34	4 411 891,00	40 000,00	10 308 600,00	8 603 019,00	8 300 550,00	13 444 232,84	8 854 949,54	1 000 000,00	7 824 969,78
2019	39 406 801,43	28 257 794,97	4 021 146,00	41 000,00	10 308 600,00	8 458 078,00	8 074 331,00	4 128 432,00	11 149 006,46	972 000,00	10 177 006,46
2020	34 292 521,63	28 477 794,97	4 021 146,00	41 000,00	10 308 600,00	8 458 078,00	8 074 331,00	4 128 432,00	5 814 726,66	972 000,00	4 842 726,66
2021	29 588 740,66	28 616 740,66	4 021 146,00	41 000,00	10 308 600,00	8 458 078,00	8 074 331,00	4 128 432,00	972 000,00	972 000,00	0,00
2022	29 588 740,65	28 616 740,65	4 021 146,00	41 000,00	10 308 600,00	8 458 078,00	8 074 331,00	4 128 432,00	972 000,00	972 000,00	0,00
2023	29 839 840,65	28 867 840,65	4 021 146,00	41 000,00	10 308 600,00	8 458 078,00	8 074 331,00	4 128 432,00	972 000,00	972 000,00	0,00
2024	30 279 893,91	29 307 893,91	4 021 146,00	41 000,00	10 308 600,00	8 458 078,00	8 034 432,00	4 128 432,00	972 000,00	972 000,00	0,00
2025	29 786 303,91	28 814 303,91	4 021 146,00	41 000,00	10 308 600,00	8 458 078,00	8 074 331,00	4 128 432,00	972 000,00	972 000,00	0,00
2026	29 486 303,91	28 514 303,91	4 021 146,00	41 000,00	10 308 600,00	8 458 078,00	0,00	4 128 432,00	972 000,00	972 000,00	0,00

1) Wzór może być stosowany także w układzie pionowym, w którym poszczególne pozycje są przedstawione w kolumnach, a lata w wierszach.

2) Zgodnie z art. 227 ustawy z dnia 27 sierpnia 2009 r. o finansach publicznych (Dz. U. z 2013 r. poz. 885 z późn. zm.) zwanej dalej „ustawą”, wieloletnia prognoza finansowa obejmuje okres roku budżetowego oraz co najmniej trzech kolejnych lat. W sytuacji dłuższego okresu prognozowania finansowego wzór stosuje się także dla lat wykraczających poza minimalny (4 letni) okres prognozy, wynikający z art. 227 ustawy.

3) W pozycji wykazuje się kwoty wszystkich podatków i opłat pobieranych przez jednostki samorządu terytorialnego, a nie tylko podatków i opłat lokalnych.

PRZEWODNICZĄCY
Rady Miejskiej
F. Adam Myka

Wyszczególnienie	Wydatki ogółem ^x	z tego:								Wydatki majątkowe ^x
		Wydatki bieżące ^x	w tym:							
			z tytułu poręczeń i gwarancji ^x	w tym:	na spłatę przejętych zobowiązań samodzielnego publicznego zakładu opieki zdrowotnej przekształconego na zasadach określonych w przepisach o działalności leczniczej, w wysokości w jakiej nie podlegają sfinansowaniu dotacją z budżetu państwa ⁴⁾	wydatki na obsługę długu ^x	odsetki i dyskonto określone w art. 243 ust. 1 ustawy ^x	w tym:		
				gwarancje i poręczenia podlegające wyłączeniu z limitu spłaty zobowiązań, o którym mowa w art. 243 ustawy ^x				odsetki i dyskonto podlegające wyłączeniu z limitu spłaty zobowiązań, o którym mowa w art. 243 ustawy, w terminie nie dłuższym niż 90 dni po zakończeniu programu, projektu lub zadania i otrzymaniu refundacji z tych środków (bez odsetek i dyskonta od zobowiązań na wkład krajowy) ^x	odsetki i dyskonto podlegające wyłączeniu z limitu spłaty zobowiązań, o którym mowa w art. 243 ustawy, z tytułu zobowiązań zaciągniętych na wkład krajowy ^x	
Lp	2	2.1	2.1.1	2.1.1.1	2.1.2	2.1.3	2.1.3.1	2.1.3.1.1	2.1.3.1.2	2.2
Formuła	[2.1] + [2.2]									
Wykonanie 2015	34 661 920,73	31 272 592,59	179 996,00	179 996,00	0,00	262 848,34	0,00	0,00	0,00	3 389 328,14
Wykonanie 2016	36 876 867,64	35 083 184,52	0,00	0,00	0,00	201 472,20	201 472,20	0,00	0,00	1 793 683,12
Plan 3 kw. 2017	46 820 547,10	36 129 318,89	0,00	0,00	0,00	232 000,00	232 000,00	0,00	0,00	10 691 228,21
Wykonanie 2017	38 279 382,20	36 510 291,84	0,00	0,00	0,00	188 146,79	188 146,79	0,00	0,00	1 769 090,36
2018	51 598 112,25	36 898 503,98	156 000,00	156 000,00	0,00	251 000,00	251 000,00	0,00	0,00	14 699 608,27
2019	38 144 161,43	26 656 216,43	303 000,00	303 000,00	x	340 000,00	340 000,00	0,00	0,00	11 487 945,00
2020	33 059 881,63	26 580 901,36	295 000,00	295 000,00	x	300 000,00	300 000,00	0,00	0,00	6 478 980,27
2021	28 316 100,66	26 543 393,59	286 000,00	286 000,00	x	260 000,00	260 000,00	0,00	0,00	1 772 707,07
2022	28 316 100,65	26 543 393,59	278 000,00	278 000,00	x	243 100,00	243 100,00	0,00	0,00	1 772 707,06
2023	28 557 350,65	26 853 905,90	203 000,00	203 000,00	x	240 000,00	240 000,00	0,00	0,00	1 703 444,75
2024	28 986 303,91	27 171 818,31	0,00	0,00	x	200 000,00	200 000,00	0,00	0,00	1 814 485,60
2025	28 986 303,91	27 171 818,31	0,00	0,00	x	150 000,00	150 000,00	0,00	0,00	1 814 485,60
2026	28 986 303,91	27 171 818,31	0,00	0,00	x	70 000,00	70 000,00	0,00	0,00	1 814 485,60

4) W pozycji wykazuje się kwoty dla lat budżetowych 2013-2018.

PRZEWODNICZĄCY
Rady Miejskiej

Adam Myka

Wyszczególnienie	Wynik budżetu ^x	Przychody budżetu ^x	z tego:							
			Nadwyżka budżetowa z lat ubiegłych	w tym:	Wolne środki, o których mowa w art. 217 ust.2 pkt 6 ustawy ^x	w tym:	Kredyty, pożyczki, emisja papierów wartościowych ^x	w tym:	Inne przychody niezwiązane z zaciąganiem długu ⁵⁾ ^x	w tym:
				na pokrycie deficytu ^x budżetu		na pokrycie deficytu ^x budżetu		na pokrycie deficytu ^x budżetu		na pokrycie deficytu ^x budżetu
Lp	3	4	4.1	4.1.1	4.2	4.2.1	4.3	4.3.1	4.4	4.4.1
Formuła	[1] - [2]	[4.1] + [4.2] + [4.3] + [4.4]								
Wykonanie 2015	-279 154,47	2 146 390,00	0,00	0,00	0,00	0,00	2 146 390,00	965 000,00	0,00	0,00
Wykonanie 2016	1 410 348,47	816 940,68	0,00	0,00	116 940,68	0,00	700 000,00	0,00	0,00	0,00
Plan 3 kw. 2017	-1 658 610,00	3 240 000,00	0,00	0,00	740 000,00	740 000,00	2 500 000,00	918 610,00	0,00	0,00
Wykonanie 2017	3 066 943,88	740 000,00	0,00	0,00	740 000,00	0,00	0,00	0,00	0,00	0,00
2018	-5 252 831,37	6 410 205,36	0,00	0,00	2 110 205,36	2 110 205,36	4 300 000,00	3 142 626,01	0,00	0,00
2019	1 262 640,00	0,00	0,00	0,00	0,00	0,00	0,00	0,00	0,00	0,00
2020	1 232 640,00	0,00	0,00	0,00	0,00	0,00	0,00	0,00	0,00	0,00
2021	1 272 640,00	0,00	0,00	0,00	0,00	0,00	0,00	0,00	0,00	0,00
2022	1 272 640,00	0,00	0,00	0,00	0,00	0,00	0,00	0,00	0,00	0,00
2023	1 282 490,00	0,00	0,00	0,00	0,00	0,00	0,00	0,00	0,00	0,00
2024	1 293 590,00	0,00	0,00	0,00	0,00	0,00	0,00	0,00	0,00	0,00
2025	800 000,00	0,00	0,00	0,00	0,00	0,00	0,00	0,00	0,00	0,00
2026	500 000,00	0,00	0,00	0,00	0,00	0,00	0,00	0,00	0,00	0,00

5) W pozycji wykazuje się w szczególności kwoty przychodów z tytułu prywatyzacji majątku oraz spłaty pożyczek udzielonych ze środków jednostki.

PRZEWODNICZĄCY
Rady Miejskiej

Adam Myka

Wyszczególnienie	Rozchody budżetu ^x	z tego:					
		Spłaty rat kapitałowych kredytów i pożyczek oraz wykup papierów wartościowych ^x	w tym:				Inne rozchody niezwiązane ze spłatą długu
			w tym łączna kwota przypadających na dany rok kwot ustawowych wyłączeń z limitu spłaty zobowiązań, o którym mowa w art. 243 ustawy ^x	z tego:			
				kwota przypadających na dany rok kwot ustawowych wyłączeń określonych w art. 243 ust. 3 ustawy ^x	kwota przypadających na dany rok kwot ustawowych wyłączeń określonych w art. 243 ust. 3a ustawy ^x	kwota przypadających na dany rok kwot ustawowych wyłączeń innych niż określone w art. 243 ustawy ⁶⁾ ^x	
Lp	5	5.1	5.1.1	5.1.1.1	5.1.1.2	5.1.1.3	5.2
Formuła	[5.1] + [5.2]		[5.1.1.1] + [5.1.1.2] + [5.1.1.3]				
Wykonanie 2015	1 181 390,00	1 181 390,00	1 181 390,00	1 181 390,00	0,00	0,00	0,00
Wykonanie 2016	1 181 390,00	1 181 390,00	1 181 390,00	1 181 390,00	0,00	0,00	0,00
Plan 3 kw. 2017	1 186 042,50	1 186 042,50	1 186 042,50	1 186 042,50	0,00	0,00	0,00
Wykonanie 2017	1 581 390,00	1 581 390,00	1 581 390,00	1 581 390,00	0,00	0,00	0,00
2018	1 157 373,99	1 157 373,99	1 157 373,99	1 157 373,99	0,00	0,00	0,00
2019	1 262 640,00	1 262 640,00	0,00	0,00	0,00	0,00	0,00
2020	1 232 640,00	1 232 640,00	0,00	0,00	0,00	0,00	0,00
2021	1 272 640,00	1 272 640,00	0,00	0,00	0,00	0,00	0,00
2022	1 272 640,00	1 272 640,00	0,00	0,00	0,00	0,00	0,00
2023	1 282 490,00	1 282 490,00	0,00	0,00	0,00	0,00	0,00
2024	1 293 590,00	1 293 590,00	0,00	0,00	0,00	0,00	0,00
2025	800 000,00	800 000,00	0,00	0,00	0,00	0,00	0,00
2026	500 000,00	500 000,00	0,00	0,00	0,00	0,00	0,00

6) W pozycji wykazuje się w szczególności wyłączenia wynikające z art. 36 ustawy z dnia 7 grudnia 2012 r. o zmianie niektórych ustaw w związku z realizacją ustawy budżetowej (Dz.U. poz. 1456 oraz z 2013 r. poz. 1199) oraz kwoty wykupu obligacji przychodowych.


PRZEWODNICZĄCY
Rady Miejskiej

Adam Myka

Wyszczególnienie	Kwota długu ^x	Kwota zobowiązań wynikających z przejęcia przez jednostkę samorządu terytorialnego zobowiązań po likwidowanych i przekształcanych jednostkach zaliczanych do sektora finansów publicznych	Relacja zrównoważenia wydatków bieżących, o której mowa w art. 242 ustawy	
			Różnica między dochodami bieżącymi a wydatkami bieżącymi	Różnica między dochodami bieżącymi, skorygowanymi o środki ⁷⁾ a wydatkami bieżącymi, pomniejszonymi o wydatki ⁸⁾
Lp	6	7	8.1	8.2
Formuła			[1.1] - [2.1]	[1.1] + [4.1] + [4.2] - [2.1] - [2.1.2]
Wykonanie 2015	8 618 183,99	0,00	1 337 525,13	1 337 525,13
Wykonanie 2016	7 355 403,99	0,00	1 556 489,16	1 673 429,84
Plan 3 kw. 2017	6 169 361,49	0,00	964 711,31	1 704 711,31
Wykonanie 2017	5 774 013,99	0,00	2 322 436,98	3 062 436,98
2018	8 916 640,00	0,00	591 827,36	2 702 032,72
2019	7 654 000,00	0,00	1 601 578,54	1 601 578,54
2020	6 421 360,00	0,00	1 896 893,61	1 896 893,61
2021	5 148 720,00	0,00	2 073 347,07	2 073 347,07
2022	3 876 080,00	0,00	2 073 347,06	2 073 347,06
2023	2 593 590,00	0,00	2 013 934,75	2 013 934,75
2024	1 300 000,00	0,00	2 136 075,60	2 136 075,60
2025	500 000,00	0,00	1 642 485,60	1 642 485,60
2026	0,00	0,00	1 342 485,60	1 342 485,60

7) Skorygowanie o środki określone w przepisach dotyczy w szczególności powiększenia o nadwyżkę budżetową z lat ubiegłych, zgodnie z art. 242 ustawy.

8) Pomniejszenie wydatków bieżących, zgodnie z art. 36 ust. 1 pkt 1 ustawy z dnia 7 grudnia 2012 r. o zmianie niektórych ustaw w związku z realizacją ustawy budżetowej, dotyczy lat 2013-2015.

PRZEWODNICZĄCY
Rady Miejskiej

Adam Myka

Wyszczególnienie	Wskaźnik spłaty zobowiązań									
	Wskaźnik planowanej łącznej kwoty spłaty zobowiązań, o której mowa w art. 243 ust. 1 ustawy do dochodów, bez uwzględnienia zobowiązań związku współtworzonego przez jednostkę samorządu terytorialnego i bez uwzględnienia ustawowych wyłączeń przypadających na dany rok.	Wskaźnik planowanej łącznej kwoty spłaty zobowiązań, o której mowa w art. 243 ust. 1 ustawy do dochodów, bez uwzględnienia zobowiązań związku współtworzonego przez jednostkę samorządu terytorialnego, po uwzględnieniu ustawowych wyłączeń przypadających na dany rok	Kwota zobowiązań związku współtworzonego przez jednostkę samorządu terytorialnego przypadających do spłaty w danym roku budżetowym, podlegająca doliczeniu zgodnie z art. 244 ustawy	Wskaźnik planowanej łącznej kwoty spłaty zobowiązań, o której mowa w art. 243 ust. 1 ustawy do dochodów, po uwzględnieniu zobowiązań związku współtworzonego przez jednostkę samorządu terytorialnego oraz po uwzględnieniu ustawowych wyłączeń przypadających na dany rok	Wskaźnik dochodów bieżących powiększonych o dochody ze sprzedaży majątku oraz pomniejszonych o wydatki bieżące, do dochodów budżetu, ustalony dla danego roku (wskaźnik jednoroczny) *	Dopuszczalny wskaźnik spłaty zobowiązań określony w art. 243 ustawy, po uwzględnieniu ustawowych wyłączeń, obliczony w oparciu o plan 3 kwartału roku poprzedzającego pierwszy rok prognozy (wskaźnik ustalony w oparciu o średnią arytmetyczną z 3 x poprzednich lat) **	Dopuszczalny wskaźnik spłaty zobowiązań określony w art. 243 ustawy, po uwzględnieniu ustawowych wyłączeń, obliczony w oparciu o wykonanie roku poprzedzającego pierwszy rok prognozy (wskaźnik ustalony w oparciu o średnią arytmetyczną z 3 x poprzednich lat)	Informacja o spełnieniu wskaźnika spłaty zobowiązań określonego w art. 243 ustawy, po uwzględnieniu zobowiązań związku współtworzonego przez jednostkę samorządu terytorialnego oraz po uwzględnieniu ustawowych wyłączeń, obliczonego w oparciu o plan 3 kwartałów roku poprzedzającego rok budżetowy	Informacja o spełnieniu wskaźnika spłaty zobowiązań określonego w art. 243 ustawy, po uwzględnieniu zobowiązań związku współtworzonego przez jednostkę samorządu terytorialnego oraz po uwzględnieniu ustawowych wyłączeń, obliczonego w oparciu o wykonanie roku poprzedzającego rok budżetowy	
Lp	9.1	9.2	9.3	9.4	9.5	9.6	9.6.1	9.7	9.7.1	
Formuła	$\frac{[(2.1.1.) + (2.1.3.1) + (5.1)]}{[1]}$	$\frac{[(2.1.1.) - (2.1.1.1) - (2.1.1.2) - (2.1.1.3) - (2.1.1.4) - (2.1.1.5) - (2.1.1.6) - (2.1.1.7) - (2.1.1.8) - (2.1.1.9) - (2.1.1.10) - (2.1.1.11) - (2.1.1.12) - (2.1.1.13) - (2.1.1.14) - (2.1.1.15) - (2.1.1.16) - (2.1.1.17) - (2.1.1.18) - (2.1.1.19) - (2.1.1.20) - (2.1.1.21) - (2.1.1.22) - (2.1.1.23) - (2.1.1.24) - (2.1.1.25) - (2.1.1.26) - (2.1.1.27) - (2.1.1.28) - (2.1.1.29) - (2.1.1.30) - (2.1.1.31) - (2.1.1.32) - (2.1.1.33) - (2.1.1.34) - (2.1.1.35) - (2.1.1.36) - (2.1.1.37) - (2.1.1.38) - (2.1.1.39) - (2.1.1.40) - (2.1.1.41) - (2.1.1.42) - (2.1.1.43) - (2.1.1.44) - (2.1.1.45) - (2.1.1.46) - (2.1.1.47) - (2.1.1.48) - (2.1.1.49) - (2.1.1.50) - (2.1.1.51) - (2.1.1.52) - (2.1.1.53) - (2.1.1.54) - (2.1.1.55) - (2.1.1.56) - (2.1.1.57) - (2.1.1.58) - (2.1.1.59) - (2.1.1.60) - (2.1.1.61) - (2.1.1.62) - (2.1.1.63) - (2.1.1.64) - (2.1.1.65) - (2.1.1.66) - (2.1.1.67) - (2.1.1.68) - (2.1.1.69) - (2.1.1.70) - (2.1.1.71) - (2.1.1.72) - (2.1.1.73) - (2.1.1.74) - (2.1.1.75) - (2.1.1.76) - (2.1.1.77) - (2.1.1.78) - (2.1.1.79) - (2.1.1.80) - (2.1.1.81) - (2.1.1.82) - (2.1.1.83) - (2.1.1.84) - (2.1.1.85) - (2.1.1.86) - (2.1.1.87) - (2.1.1.88) - (2.1.1.89) - (2.1.1.90) - (2.1.1.91) - (2.1.1.92) - (2.1.1.93) - (2.1.1.94) - (2.1.1.95) - (2.1.1.96) - (2.1.1.97) - (2.1.1.98) - (2.1.1.99) - (2.1.1.100)]}{[1]}$	0,00	$\frac{[(2.1.1.) - (2.1.1.1) - (2.1.1.2) - (2.1.1.3) - (2.1.1.4) - (2.1.1.5) - (2.1.1.6) - (2.1.1.7) - (2.1.1.8) - (2.1.1.9) - (2.1.1.10) - (2.1.1.11) - (2.1.1.12) - (2.1.1.13) - (2.1.1.14) - (2.1.1.15) - (2.1.1.16) - (2.1.1.17) - (2.1.1.18) - (2.1.1.19) - (2.1.1.20) - (2.1.1.21) - (2.1.1.22) - (2.1.1.23) - (2.1.1.24) - (2.1.1.25) - (2.1.1.26) - (2.1.1.27) - (2.1.1.28) - (2.1.1.29) - (2.1.1.30) - (2.1.1.31) - (2.1.1.32) - (2.1.1.33) - (2.1.1.34) - (2.1.1.35) - (2.1.1.36) - (2.1.1.37) - (2.1.1.38) - (2.1.1.39) - (2.1.1.40) - (2.1.1.41) - (2.1.1.42) - (2.1.1.43) - (2.1.1.44) - (2.1.1.45) - (2.1.1.46) - (2.1.1.47) - (2.1.1.48) - (2.1.1.49) - (2.1.1.50) - (2.1.1.51) - (2.1.1.52) - (2.1.1.53) - (2.1.1.54) - (2.1.1.55) - (2.1.1.56) - (2.1.1.57) - (2.1.1.58) - (2.1.1.59) - (2.1.1.60) - (2.1.1.61) - (2.1.1.62) - (2.1.1.63) - (2.1.1.64) - (2.1.1.65) - (2.1.1.66) - (2.1.1.67) - (2.1.1.68) - (2.1.1.69) - (2.1.1.70) - (2.1.1.71) - (2.1.1.72) - (2.1.1.73) - (2.1.1.74) - (2.1.1.75) - (2.1.1.76) - (2.1.1.77) - (2.1.1.78) - (2.1.1.79) - (2.1.1.80) - (2.1.1.81) - (2.1.1.82) - (2.1.1.83) - (2.1.1.84) - (2.1.1.85) - (2.1.1.86) - (2.1.1.87) - (2.1.1.88) - (2.1.1.89) - (2.1.1.90) - (2.1.1.91) - (2.1.1.92) - (2.1.1.93) - (2.1.1.94) - (2.1.1.95) - (2.1.1.96) - (2.1.1.97) - (2.1.1.98) - (2.1.1.99) - (2.1.1.100)]}{[1]}$	$\frac{[(2.1.1.) - (2.1.1.1) - (2.1.1.2) - (2.1.1.3) - (2.1.1.4) - (2.1.1.5) - (2.1.1.6) - (2.1.1.7) - (2.1.1.8) - (2.1.1.9) - (2.1.1.10) - (2.1.1.11) - (2.1.1.12) - (2.1.1.13) - (2.1.1.14) - (2.1.1.15) - (2.1.1.16) - (2.1.1.17) - (2.1.1.18) - (2.1.1.19) - (2.1.1.20) - (2.1.1.21) - (2.1.1.22) - (2.1.1.23) - (2.1.1.24) - (2.1.1.25) - (2.1.1.26) - (2.1.1.27) - (2.1.1.28) - (2.1.1.29) - (2.1.1.30) - (2.1.1.31) - (2.1.1.32) - (2.1.1.33) - (2.1.1.34) - (2.1.1.35) - (2.1.1.36) - (2.1.1.37) - (2.1.1.38) - (2.1.1.39) - (2.1.1.40) - (2.1.1.41) - (2.1.1.42) - (2.1.1.43) - (2.1.1.44) - (2.1.1.45) - (2.1.1.46) - (2.1.1.47) - (2.1.1.48) - (2.1.1.49) - (2.1.1.50) - (2.1.1.51) - (2.1.1.52) - (2.1.1.53) - (2.1.1.54) - (2.1.1.55) - (2.1.1.56) - (2.1.1.57) - (2.1.1.58) - (2.1.1.59) - (2.1.1.60) - (2.1.1.61) - (2.1.1.62) - (2.1.1.63) - (2.1.1.64) - (2.1.1.65) - (2.1.1.66) - (2.1.1.67) - (2.1.1.68) - (2.1.1.69) - (2.1.1.70) - (2.1.1.71) - (2.1.1.72) - (2.1.1.73) - (2.1.1.74) - (2.1.1.75) - (2.1.1.76) - (2.1.1.77) - (2.1.1.78) - (2.1.1.79) - (2.1.1.80) - (2.1.1.81) - (2.1.1.82) - (2.1.1.83) - (2.1.1.84) - (2.1.1.85) - (2.1.1.86) - (2.1.1.87) - (2.1.1.88) - (2.1.1.89) - (2.1.1.90) - (2.1.1.91) - (2.1.1.92) - (2.1.1.93) - (2.1.1.94) - (2.1.1.95) - (2.1.1.96) - (2.1.1.97) - (2.1.1.98) - (2.1.1.99) - (2.1.1.100)]}{[1]}$	$\frac{[(1.1.) - (1.5.1.1)] + [(1.2.) - (1.2.1) - (1.2.2) - (1.2.3) - (1.2.4) - (1.2.5) - (1.2.6) - (1.2.7) - (1.2.8) - (1.2.9) - (1.2.10) - (1.2.11) - (1.2.12) - (1.2.13) - (1.2.14) - (1.2.15) - (1.2.16) - (1.2.17) - (1.2.18) - (1.2.19) - (1.2.20) - (1.2.21) - (1.2.22) - (1.2.23) - (1.2.24) - (1.2.25) - (1.2.26) - (1.2.27) - (1.2.28) - (1.2.29) - (1.2.30) - (1.2.31) - (1.2.32) - (1.2.33) - (1.2.34) - (1.2.35) - (1.2.36) - (1.2.37) - (1.2.38) - (1.2.39) - (1.2.40) - (1.2.41) - (1.2.42) - (1.2.43) - (1.2.44) - (1.2.45) - (1.2.46) - (1.2.47) - (1.2.48) - (1.2.49) - (1.2.50) - (1.2.51) - (1.2.52) - (1.2.53) - (1.2.54) - (1.2.55) - (1.2.56) - (1.2.57) - (1.2.58) - (1.2.59) - (1.2.60) - (1.2.61) - (1.2.62) - (1.2.63) - (1.2.64) - (1.2.65) - (1.2.66) - (1.2.67) - (1.2.68) - (1.2.69) - (1.2.70) - (1.2.71) - (1.2.72) - (1.2.73) - (1.2.74) - (1.2.75) - (1.2.76) - (1.2.77) - (1.2.78) - (1.2.79) - (1.2.80) - (1.2.81) - (1.2.82) - (1.2.83) - (1.2.84) - (1.2.85) - (1.2.86) - (1.2.87) - (1.2.88) - (1.2.89) - (1.2.90) - (1.2.91) - (1.2.92) - (1.2.93) - (1.2.94) - (1.2.95) - (1.2.96) - (1.2.97) - (1.2.98) - (1.2.99) - (1.2.100)]}{[1]}$	Średnia z trzech poprzednich lat [9.5]	Średnia z trzech poprzednich lat [9.5]	[9.6] – [9.4]	[9.6.1] – [9.4]
Wykonanie 2015	3,96%	0,00%	0,00	0,00%	6,18%	0,00%	0,00%	TAK	TAK	
Wykonanie 2016	3,61%	0,53%	0,00	0,53%	6,77%	0,00%	0,00%	TAK	TAK	
Plan 3 kw. 2017	3,14%	0,51%	0,00	0,51%	6,45%	0,00%	0,00%	TAK	TAK	
Wykonanie 2017	4,28%	0,46%	0,00	0,46%	10,78%	0,00%	0,00%	TAK	TAK	
2018	3,38%	0,54%	0,00	0,54%	3,43%	6,47%	7,91%	TAK	TAK	
2019	4,84%	4,07%	0,00	4,07%	6,53%	5,55%	6,99%	TAK	TAK	
2020	5,33%	4,47%	0,00	4,47%	8,37%	5,47%	6,91%	TAK	TAK	
2021	6,15%	5,18%	0,00	5,18%	10,29%	6,11%	6,11%	TAK	TAK	
2022	6,06%	5,12%	0,00	5,12%	10,29%	8,40%	8,40%	TAK	TAK	
2023	5,78%	5,10%	0,00	5,10%	10,01%	9,65%	9,65%	TAK	TAK	
2024	4,93%	4,93%	0,00	4,93%	10,26%	10,20%	10,20%	TAK	TAK	
2025	3,19%	3,19%	0,00	3,19%	8,78%	10,19%	10,19%	TAK	TAK	
2026	1,93%	1,93%	0,00	1,93%	7,85%	9,68%	9,68%	TAK	TAK	

9) W pozycji wykazuje się w szczególności wyłączenia wynikające z art. 36 ustawy z dnia 7 grudnia 2012 r. o zmianie niektórych ustaw w związku z realizacją ustawy budżetowej oraz wyłączenia związane z emisją obligacji przychodowych. Identyczne wyłączenia dotyczą pozycji 9.6.1.

PRZEWODNICZĄCY
Rady Miejskiej
Adam Myka


Wyszczególnienie	Przeznaczenie prognozowanej nadwyżki budżetowej ¹⁰⁾	Informacje uzupełniające o wybranych rodzajach wydatków budżetowych								
		w tym na:	Wydatki bieżące na wynagrodzenia i składki od nich naliczane	Wydatki związane z funkcjonowaniem organów jednostki samorządu terytorialnego ¹¹⁾	Wydatki objęte limitem, o którym mowa w art. 226 ust. 3 pkt 4 ustawy	z tego:		Wydatki inwestycyjne kontynuowane ¹²⁾	Nowe wydatki inwestycyjne ¹³⁾	Wydatki majątkowe w formie dotacji
		Splaty kredytów, pożyczek i wykup papierów wartościowych				bieżące	majątkowe			
Lp	10	10.1	11.1	11.2	11.3	11.3.1	11.3.2	11.4	11.5	11.6
Formuła					[11.3.1] + [11.3.2]					
Wykonanie 2015	0,00	0,00	13 962 234,31	3 620 601,01	1 099 446,00	0,00	1 099 446,00	0,00	5 394 178,11	70 700,00
Wykonanie 2016	0,00	0,00	13 848 765,67	3 638 734,01	345 500,00	0,00	345 500,00	0,00	1 642 236,12	151 447,00
Plan 3 kw. 2017	0,00	0,00	13 835 738,97	3 533 980,20	1 819 955,65	436 525,00	1 383 430,65	0,00	0,00	0,00
Wykonanie 2017	0,00	0,00	13 835 738,97	3 533 980,20	463 101,65	236 525,00	226 576,65	0,00	0,00	0,00
2018	0,00	0,00	13 635 765,35	3 737 888,00	7 533 581,31	457 001,88	7 076 579,43	0,00	0,00	0,00
2019	1 262 640,00	1 262 640,00	0,00	0,00	8 603 319,02	391 483,88	8 211 835,14	0,00	0,00	0,00
2020	1 232 640,00	1 232 640,00	0,00	0,00	5 647 966,63	0,00	5 647 966,63	0,00	0,00	0,00
2021	1 272 640,00	1 272 640,00	0,00	0,00	0,00	0,00	0,00	0,00	0,00	0,00
2022	1 272 640,00	1 272 640,00	0,00	0,00	0,00	0,00	0,00	0,00	0,00	0,00
2023	1 282 490,00	1 282 490,00	0,00	0,00	0,00	0,00	0,00	0,00	0,00	0,00
2024	1 293 590,00	1 293 590,00	0,00	0,00	0,00	0,00	0,00	0,00	0,00	0,00
2025	800 000,00	800 000,00	0,00	0,00	0,00	0,00	0,00	0,00	0,00	0,00
2026	500 000,00	500 000,00	0,00	0,00	0,00	0,00	0,00	0,00	0,00	0,00

10) Przeznaczenie nadwyżki budżetowej, inne niż splaty kredytów, pożyczek i wykup papierów wartościowych, wymaga określenia w objaśnieniach do wieloletniej prognozy finansowej.

11) W pozycji wykazuje się kwoty wydatków w ramach zadań własnych klasyfikowanych w dziale 750- Administracja publiczna w rozdziałach właściwych dla organów i urzędów jednostki samorządu terytorialnego (rozdziały od 75017 do 75023).


12) W pozycji wykazuje się wartość inwestycji rozpoczętych co najmniej w poprzednim roku budżetowym, którego dotyczy kolumna.

13) W pozycji wykazuje się wartość nowych inwestycji, które planuje się rozpocząć w roku, którego dotyczy kolumna.

PRZEWODNICZĄCY
Rady Miejskiej

Adam Myka

Wyszczególnienie	Finansowanie programów, projektów lub zadań realizowanych z udziałem środków, o których mowa w art. 5 ust. 1 pkt 2 i 3 ustawy								
	Dochody bieżące na programy, projekty lub zadania finansowane z udziałem środków, o których mowa w art. 5 ust. 1 pkt 2 i 3 ustawy	w tym:		Dochody majątkowe na programy, projekty lub zadania finansowane z udziałem środków, o których mowa w art. 5 ust. 1 pkt 2 i 3 ustawy	w tym:		Wydatki bieżące na programy, projekty lub zadania finansowane z udziałem środków, o których mowa w art. 5 ust. 1 pkt 2 i 3 ustawy	w tym:	Wydatki bieżące na realizację programu, projektu lub zadania wynikające wyłącznie z zawartych umów z podmiotem dysponującym środkami, o których mowa w art. 5 ust. 1 pkt 2 ustawy
		środki określone w art. 5 ust. 1 pkt 2 ustawy	w tym:		środki określone w art. 5 ust. 1 pkt 2 ustawy	w tym:			
			środki określone w art. 5 ust. 1 pkt 2 ustawy wynikające wyłącznie z zawartych umów na realizację programu, projektu lub zadania ¹⁴⁾			środki określone w art. 5 ust. 1 pkt 2 ustawy wynikające wyłącznie z zawartych umów na realizację programu, projektu lub zadania			
Lp	12.1	12.1.1	12.1.1.1	12.2	12.2.1	12.2.1.1	12.3	12.3.1	12.3.2
Formuła									
Wykonanie 2015	0,00	0,00	0,00	0,00	0,00	0,00	0,00	0,00	0,00
Wykonanie 2016	0,00	0,00	0,00	165 000,00	165 000,00	0,00	0,00	0,00	0,00
Plan 3 kw. 2017	371 046,00	371 046,00	0,00	5 717 427,10	5 717 427,10	0,00	547 792,75	547 792,75	0,00
Wykonanie 2017	347 792,75	347 792,75	0,00	725 624,10	725 624,10	0,00	424 087,23	347 792,75	0,00
2018	768 596,06	768 596,06	0,00	5 957 284,31	5 957 284,31	0,00	890 077,73	768 596,06	0,00
2019	332 761,30	332 761,30	0,00	6 860 740,41	6 860 740,41	0,00	391 483,88	332 761,30	0,00
2020	0,00	0,00	0,00	4 842 726,36	4 842 726,36	0,00	0,00	0,00	0,00
2021	0,00	0,00	0,00	0,00	0,00	0,00	0,00	0,00	0,00
2022	0,00	0,00	0,00	0,00	0,00	0,00	0,00	0,00	0,00
2023	0,00	0,00	0,00	0,00	0,00	0,00	0,00	0,00	0,00
2024	0,00	0,00	0,00	0,00	0,00	0,00	0,00	0,00	0,00
2025	0,00	0,00	0,00	0,00	0,00	0,00	0,00	0,00	0,00
2026	0,00	0,00	0,00	0,00	0,00	0,00	0,00	0,00	0,00

14) W pozycji 12.1.1.1, 12.2.1.1, 12.3.2, 12.4.2., 12.5.1, 12.6.1, 12.7.1 oraz 12.8.1. wykazuje się wyłącznie kwoty wynikające z umów na realizację programu, projektu lub zadania zawartych na dzień uchwalenia prognozy, a nieplanowanych do zawarcia w okresie prognozy.

PRZEWODNICZĄCY
Rady Miejskiej

Adam Myka


Wyszczególnienie	Wydatki majątkowe na programy, projekty lub zadania finansowane z udziałem środków, o których mowa w art. 5 ust. 1 pkt 2 i 3 ustawy	w tym:	Wydatki majątkowe na realizację programu, projektu lub zadania wynikające wyłącznie z zawartych umów z podmiotem dysponującym środkami, o których mowa w art. 5 ust. 1 pkt 2 ustawy	Wydatki na wkład krajowy w związku z umową na realizację programu, projektu lub zadania finansowanego z udziałem środków, o których mowa w art. 5 ust. 1 pkt 2 ustawy bez względu na stopień finansowania tymi środkami	w tym:	Wydatki na wkład krajowy w związku z zawartą po dniu 1 stycznia 2013 r. umową na realizację programu, projektu lub zadania finansowanego w co najmniej 60% środkami, o których mowa w art. 5 ust. 1 pkt 2 ustawy ¹⁵⁾	w tym:	Przychody z tytułu kredytów, pożyczek, emisji papierów wartościowych powstające w związku z umową na realizację programu, projektu lub zadania finansowanego z udziałem środków, o których mowa w art. 5 ust. 1 pkt 2 ustawy bez względu na stopień finansowania tymi środkami	w tym:
		finansowane środkami określonymi w art. 5 ust. 1 pkt 2 ustawy			w związku z już zawartą umową na realizację programu, projektu lub zadania		w związku z już zawartą umową na realizację programu, projektu lub zadania		w związku z już zawartą umową na realizację programu, projektu lub zadania
Lp	12.4	12.4.1	12.4.2	12.5	12.5.1	12.6	12.6.1	12.7	12.7.1
Formuła									
Wykonanie 2015	0,00	0,00	0,00	0,00	0,00	0,00	0,00	0,00	0,00
Wykonanie 2016	200 000,00	165 000,00	0,00	35 000,00	0,00	0,00	0,00	0,00	0,00
Plan 3 kw. 2017	7 282 242,25	5 717 427,10	0,00	1 564 815,15	0,00	0,00	0,00	0,00	0,00
Wykonanie 2017	1 423 069,25	725 624,10	0,00	697 445,15	0,00	0,00	0,00	0,00	0,00
2018	8 186 095,60	5 957 284,31	0,00	2 228 811,29	0,00	0,00	0,00	0,00	0,00
2019	8 127 448,00	6 860 740,41	0,00	1 266 707,59	0,00	0,00	0,00	0,00	0,00
2020	5 647 966,63	4 842 726,36	0,00	805 239,97	0,00	0,00	0,00	0,00	0,00
2021	0,00	0,00	0,00	0,00	0,00	0,00	0,00	0,00	0,00
2022	0,00	0,00	0,00	0,00	0,00	0,00	0,00	0,00	0,00
2023	0,00	0,00	0,00	0,00	0,00	0,00	0,00	0,00	0,00
2024	0,00	0,00	0,00	0,00	0,00	0,00	0,00	0,00	0,00
2025	0,00	0,00	0,00	0,00	0,00	0,00	0,00	0,00	0,00
2026	0,00	0,00	0,00	0,00	0,00	0,00	0,00	0,00	0,00

15) Przez program, projekt lub zadanie finansowane w co najmniej 60% środkami, o których mowa w art. 5 ust. 1 pkt 2 ustawy, należy rozumieć także taki program, projekt lub zadanie przynoszące dochód, dla których poziom finansowania ze środków, o których mowa w art. 5 ust. 1 pkt 2 ustawy, ustala się po odliczeniu zdyskontowanego dochodu obliczanego zgodnie z przepisami Unii Europejskiej dotyczącymi takiego programu, projektu lub zadania.

PRZEWODNICZĄCY
Rady Miejskiej


Adam Myka

Wyszczególnienie	Kwoty dotyczące przejęcia i spłaty zobowiązań po samodzielnych publicznych zakładach opieki zdrowotnej oraz pokrycia ujemnego wyniku								
	Przychody z tytułu kredytów, pożyczek, emisji papierów wartościowych powstające w związku z zawartą po dniu 1 stycznia 2013 r. umową na realizację programu, projektu lub zadania finansowanego w co najmniej 60% środkami, o których mowa w art. 5 ust. 1 pkt 2 ustawy	w tym: w związku z już zawartą umową na realizację programu, projektu lub zadania	Kwota zobowiązań wynikających z przejęcia przez jednostkę samorządu terytorialnego zobowiązań po likwidowanych i przekształcanych samodzielnych zakładach opieki zdrowotnej	Dochody budżetowe z tytułu dotacji celowej z budżetu państwa, o której mowa w art. 196 ustawy z dnia 15 kwietnia 2011 r. o działalności leczniczej (Dz. U. z 2013 r. poz. 217, z późn. zm.)	Wysokość zobowiązań podlegających umorzeniu, o którym mowa w art. 190 ustawy o działalności leczniczej	Wydatki na spłatę przejętych zobowiązań samodzielnego publicznego zakładu opieki zdrowotnej przekształconego na zasadach określonych w przepisach o działalności leczniczej	Wydatki na spłatę przejętych zobowiązań samodzielnego publicznego zakładu opieki zdrowotnej likwidowanego na zasadach określonych w przepisach o działalności leczniczej	Wydatki na spłatę zobowiązań samodzielnego publicznego zakładu opieki zdrowotnej przejętych do końca 2011 r. na podstawie przepisów o zakładach opieki zdrowotnej	Wydatki bieżące na pokrycie ujemnego wyniku finansowego samodzielnego publicznego zakładu opieki zdrowotnej
Lp	12.8	12.8.1	13.1	13.2	13.3	13.4	13.5	13.6	13.7
Formuła									
Wykonanie 2015	0,00	0,00	0,00	0,00	0,00	0,00	0,00	0,00	0,00
Wykonanie 2016	0,00	0,00	0,00	0,00	0,00	0,00	0,00	0,00	0,00
Plan 3 kw. 2017	0,00	0,00	0,00	0,00	0,00	0,00	0,00	0,00	0,00
Wykonanie 2017	0,00	0,00	0,00	0,00	0,00	0,00	0,00	0,00	0,00
2018	0,00	0,00	0,00	0,00	0,00	0,00	0,00	0,00	0,00
2019	0,00	0,00	0,00	0,00	0,00	0,00	0,00	0,00	0,00
2020	0,00	0,00	0,00	0,00	0,00	0,00	0,00	0,00	0,00
2021	0,00	0,00	0,00	0,00	0,00	0,00	0,00	0,00	0,00
2022	0,00	0,00	0,00	0,00	0,00	0,00	0,00	0,00	0,00
2023	0,00	0,00	0,00	0,00	0,00	0,00	0,00	0,00	0,00
2024	0,00	0,00	0,00	0,00	0,00	0,00	0,00	0,00	0,00
2025	0,00	0,00	0,00	0,00	0,00	0,00	0,00	0,00	0,00
2026	0,00	0,00	0,00	0,00	0,00	0,00	0,00	0,00	0,00

PRZEWODNICZĄCY
Rady Miejskiej

Adam Myka

Wyszczególnienie	Dane uzupełniające o długu i jego spłacie						
	Splaty rat kapitałowych oraz wykup papierów wartościowych, o których mowa w pkt. 5.1., wynikające wyłącznie z tytułu zobowiązań już zaciągniętych ^x	Kwota długu, którego planowana spłata dokona się z wydatków budżetu ^x	Wydatki zmniejszające dług ^x	w tym:			Wynik operacji niekasowych wpływających na kwotę długu (m.in. umorzenia, różnice kursowe) ^x
				splata zobowiązań wymagalnych z lat poprzednich, innych niż w poz. 14.3.3 ^x	związane z umowami zaliczanymi do tytułów dłużnych wliczanych do państwowego długu publicznego ^x	wypłaty z tytułu wymagalnych poręczeń i gwarancji ^x	
Lp	14.1	14.2	14.3	14.3.1	14.3.2	14.3.3	14.4
Formuła							
Wykonanie 2015	1 181 390,00	0,00	0,00	0,00	0,00	0,00	0,00
Wykonanie 2016	0,00	0,00	0,00	0,00	0,00	0,00	0,00
Plan 3 kw. 2017	0,00	0,00	0,00	0,00	0,00	0,00	0,00
Wykonanie 2017	0,00	0,00	0,00	0,00	0,00	0,00	0,00
2018	1 157 373,99	0,00	0,00	0,00	0,00	0,00	0,00
2019	1 262 640,00	0,00	0,00	0,00	0,00	0,00	0,00
2020	1 232 640,00	0,00	0,00	0,00	0,00	0,00	0,00
2021	1 272 640,00	0,00	0,00	0,00	0,00	0,00	0,00
2022	1 272 640,00	0,00	0,00	0,00	0,00	0,00	0,00
2023	1 282 490,00	0,00	0,00	0,00	0,00	0,00	0,00
2024	1 293 590,00	0,00	0,00	0,00	0,00	0,00	0,00
2025	800 000,00	0,00	0,00	0,00	0,00	0,00	0,00
2026	500 000,00	0,00	0,00	0,00	0,00	0,00	0,00

16) Pozycje sekcji 15 są wykazywane wyłącznie przez jednostki samorządu terytorialnego emitujące obligacje przychodowe.

PRZEWODNICZĄCY
Rady Miejskiej

Adam Myka

Wyszczególnienie	Stopnie niezachowania relacji określonych w art. 242-244 ustawy w przypadku określonym w art. 240a ust. 8** ustawy ¹⁷⁾		
	Stopień niezachowania relacji zrównoważenia wydatków bieżących, o której mowa w poz. 8.2.	Stopień niezachowania wskaźnika spłaty zobowiązań, o którym mowa w poz. 9.7. ^x	Stopień niezachowania wskaźnika spłaty zobowiązań, o którym mowa w poz. 9.7.1. ^x
Lp	16.1	16.2	16.3
Formuła	$[1.1] + [4.1] + [4.2] - ([2.1] - [2.1.2])$	$[9.6] - [9.4]$	$[9.6.1] - [9.4]$
Wykonanie 2015			
Wykonanie 2016			
Plan 3 kw. 2017			
Wykonanie 2017			
2018			
2019			
2020			
2021			
2022			
2023			
2024			
2025			
2026			

* Informacja o spełnieniu wskaźnika spłaty zobowiązań określonego w art. 243 ustawy po uwzględnieniu zobowiązań związku współtworzonego przez jednostkę samorządu terytorialnego, oraz po uwzględnieniu ustawowych wyłączeń zostanie automatycznie wygenerowana przez aplikację wskazaną przez Ministra Finansów, o której mowa w § 4 ust. 1 rozporządzenia Ministra Finansów z dnia 10 stycznia 2013 r. Automatyczne wyliczenia danych na podstawie wartości historycznych i prognozowanych przez jednostkę samorządu terytorialnego dotyczą w szczególności także poz. 9.6.-9.6.1 i pozycji z sekcji nr 16.

** Należy wskazać jedną z następujących podstaw prawnych: art. 240a ust. 4 / art. 240a ust. 8 / art. 240b ustawy określającą procedurę jaką objęta jest jednostka samorządu terytorialnego.

x - pozycje oznaczone symbolem „x” sporządza się na okres, na który zaciągnięto oraz planuje się zaciągnąć zobowiązania dłużne (prognoza kwoty długu). Okres ten nie podlega wydłużeniu w sytuacji planowania wydatków z tytułu niewymagalnych poręczeń i gwarancji. W przypadku planowania wydatków z tytułu niewymagalnych poręczeń i gwarancji w okresie dłuższym niż okres, na który zaciągnięto oraz planuje się zaciągnąć zobowiązania dłużne, informację o wydatkach z tytułu niewymagalnych poręczeń i gwarancji, wykraczających poza wspomniany okres, należy zamieścić w objaśnieniach do wieloletniej prognozy finansowej. W przypadku, gdy kwoty wydatków wynikające z limitów wydatków na przedsięwzięcia wykraczają poza okres prognozy kwoty długu to pozycje oznaczone symbolem „x” sporządza się do ostatniego roku, na który ustalono limit wydatków na realizację przedsięwzięć wieloletnich.

17) Pozycje sekcji 16 wykazują wyłącznie jednostki objęte procedurą wynikającą z art. 240a lub art. 240b ustawy

PRZEWODNICZĄCY
Rady Miejskiej

Adam Myka

Wykaz przedsięwzięć do WPF

Załącznik nr 2 do Uchwały Nr LV/405/18 Rady Miejskiej w Orzyszu z dnia 29 sierpnia 2018 r.

kwoty w
zł

Przedsięwzięcia ujęte w Wieloletniej Prognozie Finansowej

L.p.	Nazwa i cel	Jednostka odpowiedzialna lub koordynująca	Okres realizacji		Łączne nakłady finansowe	Limit 2018	Limit 2019	Limit 2020	Limit 2021	Limit zobowiązań
			od	do						
1	Wydatki na przedsięwzięcia-ogółem (1.1+1.2+1.3)				21 894 883,59	7 533 581,31	8 603 319,02	5 647 966,63	0,00	21 784 866,96
1.a	- wydatki bieżące				958 501,76	457 001,88	391 483,88	0,00	0,00	848 485,76
1.b	- wydatki majątkowe				20 936 381,83	7 076 579,43	8 211 835,14	5 647 966,63	0,00	20 936 381,20
1.1	Wydatki na programy, projekty lub zadania związane z programami realizowanymi z udziałem środków, o których mowa w art.5 ust.1 pkt 2 i 3 ustawy z dnia 27 sierpnia 2009.r. o finansach publicznych (Dz.U.Nr 157, poz.1240,z późn.zm.), z tego:				18 771 421,52	4 494 506,48	8 518 931,88	5 647 966,63	0,00	18 661 404,99
1.1.1	- wydatki bieżące				958 501,76	457 001,88	391 483,88	0,00	0,00	848 485,76
1.1.1.1	7 Cudów Mazur	Urząd Miejski w Orzyszu	2017	2019	782 967,76	391 483,88	391 483,88	0,00	0,00	782 967,76
1.1.1.2	Wzmocnienie roli rodziny -budowanie transgranicznych społeczności-Dąbrówka - wzmocnienie roli rodziny	Urząd Miejski w Orzyszu	2017	2018	175 534,00	65 518,00	0,00	0,00	0,00	65 518,00
1.1.2	- wydatki majątkowe				17 812 919,76	4 037 504,60	8 127 448,00	5 647 966,63	0,00	17 812 919,23
1.1.2.1	Wykonanie projektu i budowa boiska wielofunkcyjnego w miejscowości Okartowo - poprawa warunków życia mieszkańców Okartowa	Urząd Miejski w Orzyszu	2017	2020	700 000,00	1 000,00	425 048,00	273 952,00	0,00	700 000,00
1.1.2.2	Mazurska Petla Rowerowa	Urząd Miejski w Orzyszu	2017	2020	2 125 926,00	831 980,00	646 972,84	646 972,63	0,00	2 125 925,47
1.1.2.3	Cyfrowe Mazury	Urząd Miejski w Orzyszu	2017	2018	771 980,60	771 980,60	0,00	0,00	0,00	771 980,60
1.1.2.4	Wzmocnienie roli rodziny -budowanie transgranicznych społeczności-Dąbrówka - wzmocnienie roli rodziny	Urząd Miejski w Orzyszu	2017	2018	1 558 948,00	1 558 948,00	0,00	0,00	0,00	1 558 948,00

PRZEWODNICZĄCY
Rady Miejskiej

Adam Myka

L.p.	Nazwa i cel	Jednostka odpowiedzialna lub koordynująca	Okres realizacji		Łączne nakłady finansowe	Limit 2018	Limit 2019	Limit 2020	Limit 2021	Limit zobowiązań
			od	do						
1.1.2.5	Remont Budynku z przeznaczeniem na Wiejskie Centrum Integracji w Klusach. -	Urząd Miejski w Orzyszu	2017	2018	61 038,00	61 038,00	0,00	0,00	0,00	61 038,00
1.1.2.6	Modernizacja stadionu w Orzyszu -	Urząd Miejski w Orzyszu	2017	2020	1 500 000,00	466 667,00	500 000,00	533 333,00	0,00	1 500 000,00
1.1.2.7	Zwiększenie atrakcyjności turystycznej Orzysza poprzez zagospodarowanie terenu Ogródka Jordnowskiego - zwiększenie atrakcyjności Orzysza	Urząd Miejski w Orzyszu	2017	2020	3 706 167,00	20 000,00	1 843 083,50	1 843 083,50	0,00	3 706 167,00
1.1.2.8	Biblioteka w Ratuszu - Biblioteka w Ratuszu	Urząd Miejski w Orzyszu	2018	2020	1 000 000,00	28 000,00	486 000,00	486 000,00	0,00	1 000 000,00
1.1.2.9	Budowa budynków pełniących funkcje zaplecza wiejskiego centrum rekreacji i kultury w miejscowościach Klusy, Gaudynki, Grzegorz Dziubiele, Ublík, Osiki, Czarne, Mikosze, Rostki skomackie, Suchy Róg, Węzewo - Budowa budynków pełniących funkcje zaplecza	Urząd Miejski w Orzyszu	2018	2019	693 048,00	274 952,00	418 096,00	0,00	0,00	693 048,00
1.1.2.10	Adaptacja budynku przy ul. Giżyckiej 11 na potrzeby Muzeum Wojska, Wojskowości i Ziemi Orzyskiej - Adaptacja budynku przy ul. Giżyckiej 11 na potrzeby Muzeum Wojska, Wojskowości i Ziemi Orzyskiej	Urząd Miejski w Orzyszu	2018	2020	2 915 943,00	20 000,00	1 447 971,50	1 447 971,50	0,00	2 915 943,00
1.1.2.11	Budowa boiska lekkoatletycznego wraz z bieżnią okólną - Poprawa zaplecza technicznego do ćwiczeń młodzieży szkolnej	Urząd Miejski w Orzyszu	2018	2020	2 779 869,16	2 939,00	2 360 276,16	416 654,00	0,00	2 779 869,16
1.2	Wydatki na programy, projekty lub zadania związane z umowami partnerstwa publiczno-prywatnego, z tego:				0,00	0,00	0,00	0,00	0,00	0,00
1.2.1	- wydatki bieżące				0,00	0,00	0,00	0,00	0,00	0,00
1.2.2	- wydatki majątkowe				0,00	0,00	0,00	0,00	0,00	0,00
1.3	Wydatki na programy, projekty lub zadania pozostałe (inne niż wymienione w pkt 1.1 i 1.2), z tego				3 123 462,07	3 039 074,83	84 387,14	0,00	0,00	3 123 461,97
1.3.1	- wydatki bieżące				0,00	0,00	0,00	0,00	0,00	0,00

PRZEWODNICZĄCY


Rady Miejskiej

0,00

0,00

Adam Myka

L.p.	Nazwa i cel	Jednostka odpowiedzialna lub koordynująca	Okres realizacji		Łączne nakłady finansowe	Limit 2018	Limit 2019	Limit 2020	Limit 2021	Limit zobowiązań
			od	do						
1.3.2	- wydatki majątkowe				3 123 462,07	3 039 074,83	84 387,14	0,00	0,00	3 123 461,97
1.3.2.1	Budowa kanalizacji deszczowej w zlewni ulicy Słowackiego w Orzyszu - Poprawa bezpieczeństwa w ruchu drogowym	Urząd Miejski w Orzyszu	2016	2019	80 000,00	0,00	80 000,00	0,00	0,00	80 000,00
1.3.2.2	Przebudowa nawierzchni drogowej na ulicy Wierzbńskiej - przebudowa drogi	Urząd Miejski w Orzyszu	2016	2018	1 951 416,62	1 951 416,52	0,00	0,00	0,00	1 951 416,52
1.3.2.3	Przebudowa drogi gminnej w miejscowości Odoje -	Urząd Miejski w Orzyszu	2018	2019	1 092 045,45	1 087 658,31	4 387,14	0,00	0,00	1 092 045,45

PRZEWODNICZĄCY
Rady Miejskiej

Adam Wyka


Załącznik nr 3 do
Uchwały Nr LV/405/18
Rady Miejskiej w Orzyszu
z dnia 29 sierpnia 2018 r.

**Objaśnienia
do Wieloletniej Prognozy Finansowej
na lata 2018 - 2026**

Dokonuje się zmiany Wieloletniej Prognozy Finansowej na lata 2018-2026 z uwagi na zmiany budżetu gminy wynikające z Uchwały Rady Miejskiej Nr LV/406/18 z dnia 29 sierpnia 2018 r.

W załączniku Nr 1 dokonuje się aktualizacji planu dochodów i wydatków budżetu poprzez wprowadzenie zmian w poszczególnych kategoriach zgodnie z wartościami wynikającymi z aktualnego budżetu gminy.

Deficyt budżetu ulegnie zmianie i wynosić będzie 5 252 831,37 zł i sfinansowany zostanie emisją obligacji komunalnych w wysokości 3 142 626,01 zł oraz wolnymi środkami w wysokości 2 110 205,36 zł.

PRZEWODNICZĄCY
Rady Miejskiej

Adam Myka