

**Uchwała Rady Miejskiej w Orzyszu Nr XXXI/207/16
z dnia 26 października 2016 r.**

w sprawie zmiany Wieloletniej Prognozy Finansowej Gminy Orzysz

na lata 2016 – 2027

Na podstawie art. 226, art. 227, art. 228, art. 230 ust. 6 i art. 243 ustawy z dnia 27 sierpnia 2009 r. o finansach publicznych (Dz. U. z 2013 r. poz. 885 z późn.zm.) oraz art. 18 ust. 2 pkt 6 ustawy z dnia 8 marca 1990 r. o samorządzie gminnym (t.j. Dz. U. z 2016 r. poz. 446 z późn.zm.)

Rada Miejska uchwala, co następuje:

§ 1

w Uchwale nr XXXI/207/16 z dnia 26 października 2016 r.w sprawie zmiany Wieloletniej Prognozy Finansowej Gminy na lata 2016 –2027 wprowadza się następujące zmiany:

Załącznik nr 1 "Wieloletnia Prognoza Finansowa na lata 2016-20127 do uchwały uwzględniająca prognozę kwoty długu i spłatę zobowiązań otrzymuje brzmienie zgodnie z zał. nr 1 do niniejszej uchwały.

Załącznik nr 2 "Wykaz przedsięwzięć realizowanych w latach 2016-2019, zgodnie z zał. nr 2 do niniejszej uchwały.

§ 2

Objaśnienia do niniejszej uchwały znajdują się w załączniku nr 3.


§ 3

Wykonanie uchwały powierza się Burmistrzowi Orzysza.

§ 4

Wchodzi w życie z dniem podjęcia i podlega ogłoszeniu.

Przewodniczący Rady


Adam Myka

Wieloletnia Prognoza Finansowa

1)

Załącznik nr 1 do Uchwały nr XXXI/207/16 Rady Miejskiej w Orzyszu
z dnia 26 października 2016 r.

Wieloletnia Prognoza Finansowa na lata 2016 - 2027

Wyszczególnienie	Dochody ogółem ^x	z tego:									
		Dochody bieżące ^x	w tym:					Dochody majątkowe ^x	w tym:		
			dochody z tytułu udziału we wpływach z podatku dochodowego od osób fizycznych	dochody z tytułu udziału we wpływach z podatku dochodowego od osób prawnych	podatki i opłaty ³⁾	w tym: z podatku od nieruchomości	z subwencji ogólnej		z tytułu dotacji i środków przeznaczonych na cele bieżące	ze sprzedaży majątku ^z	z tytułu dotacji oraz środków przeznaczonych na inwestycje
Lp	1	1.1	1.1.1	1.1.2	1.1.3	1.1.3.1	1.1.4	1.1.5	1.2	1.2.1	1.2.2
Formuła	[1.1]+[1.2]										
Wykonanie 2013	28 049 390,45	26 450 201,67	3 277 730,00	40 000,00	10 986 826,00	8 896 000,00	7 747 671,00	4 833 278,88	1 599 188,78	954 039,02	0,00
Wykonanie 2014	29 655 334,01	27 853 949,16	3 452 248,00	40 000,00	11 274 641,00	9 060 127,00	7 793 110,00	3 620 759,00	1 801 384,85	975 270,60	0,00
Plan 3 kw. 2015	36 081 742,13	33 214 668,53	3 820 068,00	52 638,00	11 335 901,00	9 192 907,00	8 020 307,00	6 432 139,72	2 867 073,60	972 080,00	0,00
Wykonanie 2015	34 382 766,26	32 610 117,72	3 820 068,00	52 638,00	11 335 901,00	9 192 907,00	8 020 307,00	6 432 139,72	1 772 648,54	787 050,20	0,00
2016	37 641 337,59	35 859 010,94	3 884 987,00	40 000,00	10 424 765,00	8 093 049,00	8 040 143,00	10 842 136,67	1 782 326,65	1 005 388,00	1 672 563,00
2017	34 448 316,31	28 195 605,72	3 820 068,00	52 638,00	11 335 901,00	9 192 901,00	8 017 118,00	4 128 432,00	6 252 710,59	937 000,00	0,00
2018	36 238 695,35	28 667 108,72	3 820 068,00	52 638,00	11 335 901,00	9 192 901,00	8 017 118,00	4 128 432,00	7 571 586,63	972 000,00	0,00
2019	39 406 801,43	28 257 794,97	3 820 068,00	52 638,00	11 335 901,00	9 192 901,00	8 017 118,00	4 128 432,00	11 149 006,46	972 000,00	0,00
2020	29 449 794,97	28 477 794,97	3 820 068,00	52 638,00	11 335 901,00	9 192 901,00	8 017 118,00	4 128 432,00	972 000,00	972 000,00	0,00
2021	29 588 740,66	28 616 740,66	3 820 068,00	52 638,00	11 335 901,00	9 192 901,00	8 017 118,00	4 128 432,00	972 000,00	972 000,00	0,00
2022	29 588 740,65	28 616 740,65	3 820 068,00	52 638,00	11 335 901,00	9 192 901,00	8 017 118,00	4 128 432,00	972 000,00	972 000,00	0,00
2023	29 839 840,65	28 867 840,65	3 820 068,00	52 638,00	11 335 901,00	9 192 901,00	8 017 118,00	4 128 432,00	972 000,00	972 000,00	0,00
2024	30 279 893,91	29 307 893,91	3 820 068,00	52 638,00	11 335 901,00	9 192 901,00	8 017 118,00	4 128 432,00	972 000,00	972 000,00	0,00
2025	29 786 303,91	28 814 303,91	3 820 068,00	52 638,00	11 335 901,00	9 192 901,00	8 017 118,00	4 128 432,00	972 000,00	972 000,00	0,00
2026	29 486 303,91	28 514 303,91	3 820 068,00	52 638,00	11 335 901,00	9 192 901,00	8 017 118,00	4 128 432,00	972 000,00	972 000,00	0,00
2027	28 986 303,93	28 014 303,93	3 820 068,00	52 638,00	11 335 901,00	9 192 901,00	8 017 118,00	4 128 432,00	972 000,00	972 000,00	0,00

1) Wzór może być stosowany także w układzie pionowym, w którym poszczególne pozycje są przedstawione w kolumnach, a lata w wierszach.

2) Zgodnie z art. 227 ustawy z dnia 27 sierpnia 2009 r. o finansach publicznych (Dz. U. z 2013 r. poz. 885 z późn. zm.) zwanej dalej „ustawą”, wieloletnia prognoza finansowa obejmuje okres roku budżetowego oraz co najmniej trzech kolejnych lat. W sytuacji dłuższego okresu prognozowania finansowego wzór stosuje się także dla lat wykraczających poza minimalny (4 letni) okres prognozy, wynikający z art. 227 ustawy.

3) W pozycji wykazuje się kwoty wszystkich podatków i opłat pobieranych przez jednostki samorządu terytorialnego, a nie tylko podatków i opłat lokalnych.

PRZEWODNICZĄCY
Rady Miejskiej

Adam Myka

Wyszczególnienie	Wydatki ogółem ^x	z tego:								Wydatki majątkowe
		Wydatki bieżące ^x	w tym:							
			z tytułu poręczeń i gwarancji ^x	w tym:	na spłatę przejętych zobowiązań samodzielnego publicznego zakładu opieki zdrowotnej przekształconego na zasadach określonych w przepisach o działalności leczniczej, w wysokości w jakiej nie podlegają sfinansowaniu dotacją z budżetu państwa ⁴⁾	wydatki na obsługę długu ^x	w tym:			
				gwarancje i poręczenia podlegające wyłączeniu z limitu spłaty zobowiązań, o którym mowa w art. 243 ustawy ^x			odsetki i dyskonto określone w art. 243 ust. 1 ustawy ^x	odsetki i dyskonto podlegające wyłączeniu z limitu spłaty zobowiązań, o którym mowa w art. 243 ustawy, w terminie nie dłuższym niż 90 dni po zakończeniu programu, projektu lub zadania i otrzymaniu refundacji z tych środków (bez odsetek i dyskonta od zobowiązań na wkład krajowy) ^x	odsetki i dyskonto podlegające wyłączeniu z limitu spłaty zobowiązań, o którym mowa w art. 243 ustawy, z tytułu zobowiązań zaciągniętych na wkład krajowy ^x	
Lp	2	2.1	2.1.1	2.1.1.1	2.1.2	2.1.3	2.1.3.1	2.1.3.1.1	2.1.3.1.2	2.2
Formuła	[2.1] + [2.2]									
Wykonanie 2013	30 704 513,97	27 374 360,65	46 693,00	46 693,00	0,00	350 000,00	350 000,00	0,00	0,00	3 330 153,32
Wykonanie 2014	29 612 142,61	27 808 524,58	0,00	0,00	0,00	285 650,48	285 650,48	0,00	0,00	1 803 618,03
Plan 3 kw. 2015	37 046 742,13	31 581 864,02	179 996,00	179 996,00	0,00	262 848,34	0,00	0,00	0,00	5 464 878,11
Wykonanie 2015	34 661 920,73	31 272 592,59	0,00	0,00	0,00	212 725,27	0,00	0,00	0,00	3 389 328,14
2016	37 159 947,59	35 049 978,07	0,00	0,00	0,00	253 386,00	253 386,00	0,00	0,00	2 109 969,52
2017	35 366 926,31	26 841 677,59	0,00	0,00	0,00	233 386,00	233 386,00	0,00	0,00	8 525 248,72
2018	36 881 321,36	26 134 640,60	0,00	0,00	0,00	247 300,00	247 300,00	0,00	0,00	10 746 680,76
2019	38 144 161,43	26 656 216,43	0,00	0,00	x	247 300,00	247 300,00	0,00	0,00	11 487 945,00
2020	28 217 154,97	26 580 901,36	0,00	0,00	x	245 200,00	245 200,00	0,00	0,00	1 636 253,61
2021	28 316 100,66	26 543 393,59	0,00	0,00	x	243 100,00	243 100,00	0,00	0,00	1 772 707,07
2022	28 316 100,65	26 543 393,59	0,00	0,00	x	243 100,00	243 100,00	0,00	0,00	1 772 707,06
2023	28 557 350,65	26 853 905,90	0,00	0,00	x	220 200,00	220 200,00	0,00	0,00	1 703 444,75
2024	28 986 303,91	27 171 818,31	0,00	0,00	x	151 617,62	151 617,62	0,00	0,00	1 814 485,60
2025	28 986 303,91	27 171 818,31	0,00	0,00	x	100 238,00	100 238,00	0,00	0,00	1 814 485,60
2026	28 986 303,91	27 171 818,31	0,00	0,00	x	50 123,00	50 123,00	0,00	0,00	1 814 485,60
2027	28 986 303,93	27 171 818,31	0,00	0,00	x	20 115,00	20 115,00	0,00	0,00	1 814 485,62

4) W pozycji wykazuje się kwoty dla lat budżetowych 2013-2018.

PRZEWODNICZĄCY
Rady Miejskiej

Adam Myka

Wyszczególnienie	Wynik budżetu ^x	Przychody budżetu ^x	z tego:							
			Nadwyżka budżetowa z lat ubiegłych	w tym:	Wolne środki, o których mowa w art. 217 ust.2 pkt 6 ustawy ^x	w tym:	Kredyty, pożyczki, emisja papierów wartościowych ^x	w tym:	Inne przychody niezwiązane z zaciąganiem długu ^{5) x}	w tym:
				na pokrycie deficytu budżetu ^x		na pokrycie deficytu budżetu ^x		na pokrycie deficytu budżetu ^x		na pokrycie deficytu budżetu ^x
Lp	3	4	4.1	4.1.1	4.2	4.2.1	4.3	4.3.1	4.4	4.4.1
Formuła	[1] -[2]	[4.1] + [4.2] + [4.3] + [4.4]								
Wykonanie 2013	-2 655 123,52	3 661 846,27	0,00	0,00	1 036 217,27	0,00	2 625 629,00	2 625 629,00	0,00	0,00
Wykonanie 2014	43 191,40	2 368 722,75	0,00	0,00	182 822,75	0,00	2 185 900,00	0,00	0,00	0,00
Plan 3 kw. 2015	-965 000,00	2 146 390,00	0,00	0,00	0,00	0,00	2 146 390,00	965 000,00	0,00	0,00
Wykonanie 2015	-279 154,47	1 577 485,15	0,00	0,00	212 485,15	0,00	1 365 000,00	279 154,47	0,00	0,00
2016	481 390,00	700 000,00	0,00	0,00	0,00	0,00	700 000,00	0,00	0,00	0,00
2017	-918 610,00	2 500 000,00	0,00	0,00	0,00	0,00	2 500 000,00	918 610,00	0,00	0,00
2018	-642 626,01	1 800 000,00	0,00	0,00	0,00	0,00	1 800 000,00	642 626,01	0,00	0,00
2019	1 262 640,00	0,00	0,00	0,00	0,00	0,00	0,00	0,00	0,00	0,00
2020	1 232 640,00	0,00	0,00	0,00	0,00	0,00	0,00	0,00	0,00	0,00
2021	1 272 640,00	0,00	0,00	0,00	0,00	0,00	0,00	0,00	0,00	0,00
2022	1 272 640,00	0,00	0,00	0,00	0,00	0,00	0,00	0,00	0,00	0,00
2023	1 282 490,00	0,00	0,00	0,00	0,00	0,00	0,00	0,00	0,00	0,00
2024	1 293 590,00	0,00	0,00	0,00	0,00	0,00	0,00	0,00	0,00	0,00
2025	800 000,00	0,00	0,00	0,00	0,00	0,00	0,00	0,00	0,00	0,00
2026	500 000,00	0,00	0,00	0,00	0,00	0,00	0,00	0,00	0,00	0,00
2027	0,00	0,00	0,00	0,00	0,00	0,00	0,00	0,00	0,00	0,00

5) W pozycji wykazuje się w szczególności kwoty przychodów z tytułu prywatyzacji majątku oraz spłaty pożyczek udzielonych ze środków jednostki.

PRZEWODNICZĄCY
Rady Miejskiej

Adam Myka

Wyszczególnienie	Rozchody budżetu ^x	z tego:					Inne rozchody niezwiązane ze spłatą długu
		Spłaty rat kapitałowych kredytów i pożyczek oraz wykup papierów wartościowych ^x	w tym:				
			w tym łączna kwota przypadających na dany rok kwot ustawowych wyłączeń z limitu spłaty zobowiązań, o którym mowa w art. 243 ustawy ^x	z tego:			
				kwota przypadających na dany rok kwot ustawowych wyłączeń określonych w art. 243 ust. 3 ustawy ^x	kwota przypadających na dany rok kwot ustawowych wyłączeń określonych w art. 243 ust. 3a ustawy ^x	kwota przypadających na dany rok kwot ustawowych wyłączeń innych niż określone w art. 243 ustawy ⁶⁾ ^x	
Lp	5	5.1	5.1.1	5.1.1.1	5.1.1.2	5.1.1.3	5.2
Formuła	[5.1] + [5.2]		[5.1.1.1] + [5.1.1.2] + [5.1.1.3]				
Wykonanie 2013	823 900,00	823 900,00	0,00	0,00	0,00	0,00	0,00
Wykonanie 2014	2 199 429,00	2 199 429,00	2 185 922,26	2 185 922,26	0,00	0,00	0,00
Plan 3 kw. 2015	1 181 390,00	1 181 390,00	1 181 390,00	1 181 390,00	0,00	0,00	0,00
Wykonanie 2015	1 181 390,00	1 181 390,00	1 181 390,00	1 181 390,00	0,00	0,00	0,00
2016	1 181 390,00	1 181 390,00	1 181 390,00	1 181 390,00	0,00	0,00	0,00
2017	1 581 390,00	1 581 390,00	1 181 390,00	1 181 390,00	0,00	0,00	0,00
2018	1 157 373,99	1 157 373,99	0,00	0,00	0,00	0,00	0,00
2019	1 262 640,00	1 262 640,00	0,00	0,00	0,00	0,00	0,00
2020	1 232 640,00	1 232 640,00	0,00	0,00	0,00	0,00	0,00
2021	1 272 640,00	1 272 640,00	0,00	0,00	0,00	0,00	0,00
2022	1 272 640,00	1 272 640,00	0,00	0,00	0,00	0,00	0,00
2023	1 282 490,00	1 282 490,00	0,00	0,00	0,00	0,00	0,00
2024	1 293 590,00	1 293 590,00	0,00	0,00	0,00	0,00	0,00
2025	800 000,00	800 000,00	0,00	0,00	0,00	0,00	0,00
2026	500 000,00	500 000,00	0,00	0,00	0,00	0,00	0,00
2027	0,00	0,00	0,00	0,00	0,00	0,00	0,00

6) W pozycji wykazuje się w szczególności wyłączenia wynikające z art. 36 ustawy z dnia 7 grudnia 2012 r. o zmianie niektórych ustaw w związku z realizacją ustawy budżetowej (Dz.U. poz. 1456 oraz z 2013 r. poz. 1199) oraz kwoty wykupu obligacji przychodowych.


PRZEWODNICZĄCY
Rady Miejskiej

Adam Myka

Wyszczególnienie	Kwota długu ^x	Kwota zobowiązań wynikających z przejęcia przez jednostkę samorządu terytorialnego zobowiązań po likwidowanych i przekształcanych jednostkach zaliczanych do sektora finansów publicznych	Relacja zrównoważenia wydatków bieżących, o której mowa w art. 242 ustawy	
			Różnica między dochodami bieżącymi a wydatkami bieżącymi	Różnica między dochodami bieżącymi, skorygowanymi o środki ⁷⁾ a wydatkami bieżącymi, pomniejszonymi o wydatki ⁸⁾
Lp	6	7	8.1	8.2
Formuła			[1.1] - [2.1]	[1.1] + (4.1) + (4.2) - (2.1) - (2.1.2b)
Wykonanie 2013	7 666 712,99	0,00	-924 158,98	112 058,29
Wykonanie 2014	7 870 251,98	0,00	45 424,58	228 247,33
Plan 3 kw. 2015	8 618 183,99	0,00	1 632 804,51	1 632 804,51
Wykonanie 2015	8 169 673,94	0,00	1 337 525,13	1 550 010,28
2016	7 355 403,99	0,00	809 032,87	809 032,87
2017	8 274 013,99	0,00	1 353 928,13	1 353 928,13
2018	8 916 640,00	0,00	2 532 468,12	2 532 468,12
2019	7 654 000,00	0,00	1 601 578,54	1 601 578,54
2020	6 421 360,00	0,00	1 896 893,61	1 896 893,61
2021	5 148 720,00	0,00	2 073 347,07	2 073 347,07
2022	3 876 080,00	0,00	2 073 347,06	2 073 347,06
2023	2 593 590,00	0,00	2 013 934,75	2 013 934,75
2024	1 300 000,00	0,00	2 136 075,60	2 136 075,60
2025	500 000,00	0,00	1 642 485,60	1 642 485,60
2026	0,00	0,00	1 342 485,60	1 342 485,60
2027	0,00	0,00	842 485,62	842 485,62


7) Skorygowanie o środki określone w przepisach dotyczy w szczególności powiększenia o nadwyżkę budżetową z lat ubiegłych, zgodnie z art. 242 ustawy.

8) Pomniejszenie wydatków bieżących, zgodnie z art. 36 ust. 1 pkt 1 ustawy z dnia 7 grudnia 2012 r. o zmianie niektórych ustaw w związku z realizacją ustawy budżetowej, dotyczy lat 2013-2015.

PRZEWODNICZĄCY
Rady Miejskiej

Adam Myka

Wyszczególnienie	Wskaźnik spłaty zobowiązań								
	Wskaźnik planowanej łącznej kwoty spłaty zobowiązań, o której mowa w art. 243 ust. 1 ustawy do dochodów, bez uwzględnienia zobowiązań związku współtworzonego przez jednostkę samorządu terytorialnego i bez uwzględnienia ustawowych wyłączeń przypadających na dany rok.	Wskaźnik planowanej łącznej kwoty spłaty zobowiązań, o której mowa w art. 243 ust. 1 ustawy do dochodów, bez uwzględnienia zobowiązań związku współtworzonego przez jednostkę samorządu terytorialnego, po uwzględnieniu ustawowych wyłączeń przypadających na dany rok	Kwota zobowiązań związku współtworzonego przez jednostkę samorządu terytorialnego przypadających do spłaty w danym roku budżetowym, podlegająca doliczeniu zgodnie z art. 244 ustawy	Wskaźnik planowanej łącznej kwoty spłaty zobowiązań, o której mowa w art. 243 ust. 1 ustawy do dochodów, po uwzględnieniu zobowiązań związku współtworzonego przez jednostkę samorządu terytorialnego oraz po uwzględnieniu ustawowych wyłączeń przypadających na dany rok	Wskaźnik dochodów bieżących powiększonych o dochody ze sprzedaży majątku oraz pomniejszonych o wydatki bieżące, do dochodów budżetu, ustalony dla danego roku (wskaźnik x jednoroczny)	Dopuszczalny wskaźnik spłaty zobowiązań określony w art. 243 ustawy, po uwzględnieniu ustawowych ⁹⁾ wyłączeń, obliczony w oparciu o plan 3 kwartału roku poprzedzającego pierwszy rok prognozy (wskaźnik ustalony w oparciu o średnią arytmetyczną z 3 x poprzednich lat)	Dopuszczalny wskaźnik spłaty zobowiązań określony w art. 243 ustawy, po uwzględnieniu ustawowych wyłączeń, obliczony w oparciu o wykonanie roku poprzedzającego pierwszy rok prognozy (wskaźnik ustalony w oparciu o średnią arytmetyczną z 3 x poprzednich lat)	Informacja o spełnieniu wskaźnika spłaty zobowiązań określonego w art. 243 ustawy, po uwzględnieniu zobowiązań związku współtworzonego przez jednostkę samorządu terytorialnego oraz po uwzględnieniu ustawowych wyłączeń, obliczonego w oparciu o plan 3 kwartałów roku poprzedzającego rok budżetowy	Informacja o spełnieniu wskaźnika spłaty zobowiązań określonego w art. 243 ustawy, po uwzględnieniu zobowiązań związku współtworzonego przez jednostkę samorządu terytorialnego oraz po uwzględnieniu ustawowych wyłączeń, obliczonego w oparciu o wykonanie roku poprzedzającego rok budżetowy
Lp	9.1	9.2	9.3	9.4	9.5	9.6	9.6.1	9.7	9.7.1
Formuła	$\frac{[(2.1.1.) + (2.1.3.1.) + (5.1.)]}{[1]}$	$\frac{[(2.1.1.) - (2.1.1.1) + (2.1.3.1.) - (2.1.3.1.1) + (5.1.) - (5.1.1)]}{[1]}$		$\frac{[(2.1.1.) + (2.1.1.1) + (2.1.3.1.) - (2.1.3.1.1) - (5.1.) - (5.1.1)]}{[1]}$	$\frac{[(1.1.) - (1.5.1.1)] + [(1.2.1.) - (2.1.) + (2.1.2.) + (1.5.2.)]}{[(1.) - (1.5.1.1)]}$	Średnia z trzech poprzednich lat [9.5]	Średnia z trzech poprzednich lat [9.5]	[9.6] – [9.4]	[9.6.1] – [9.4]
Wykonanie 2013	4,35%	4,19%	0,00	4,19%	0,11%	0,00%	0,00%	TAK	TAK
Wykonanie 2014	8,38%	1,01%	0,00	1,01%	3,44%	0,00%	0,00%	TAK	TAK
Plan 3 kw. 2015	3,77%	0,00%	0,00	0,00%	7,22%	0,00%	0,00%	TAK	TAK
Wykonanie 2015	3,44%	0,00%	0,00	0,00%	6,18%	0,00%	0,00%	TAK	TAK
2016	3,81%	0,67%	0,00	0,67%	4,82%	3,59%	3,24%	TAK	TAK
2017	5,27%	1,84%	0,00	1,84%	6,65%	5,16%	4,81%	TAK	TAK
2018	3,88%	3,88%	0,00	3,88%	9,67%	6,23%	5,88%	TAK	TAK
2019	3,83%	3,83%	0,00	3,83%	6,53%	7,05%	7,05%	TAK	TAK
2020	5,02%	5,02%	0,00	5,02%	9,74%	7,62%	7,62%	TAK	TAK
2021	5,12%	5,12%	0,00	5,12%	10,29%	8,65%	8,65%	TAK	TAK
2022	5,12%	5,12%	0,00	5,12%	10,29%	8,85%	8,85%	TAK	TAK
2023	5,04%	5,04%	0,00	5,04%	10,01%	10,11%	10,11%	TAK	TAK
2024	4,77%	4,77%	0,00	4,77%	10,26%	10,20%	10,20%	TAK	TAK
2025	3,02%	3,02%	0,00	3,02%	8,78%	10,19%	10,19%	TAK	TAK
2026	1,87%	1,87%	0,00	1,87%	7,85%	9,68%	9,68%	TAK	TAK
2027	0,07%	0,07%	0,00	0,07%	6,26%	8,96%	8,96%	TAK	TAK

9) W pozycji wykazuje się w szczególności wyłączenia wynikające z art. 36 ustawy z dnia 7 grudnia 2012 r. o zmianie niektórych ustaw w związku z realizacją ustawy budżetowej oraz wyłączenia związane z emisją obligacji przychodowych. Identyczne wyłączenia dotyczą pozycji 9.6.1.

PRZEWODNICZĄCY
Rady Miejskiej

Adam Myka

Wyszczególnienie	Przeznaczenie prognozowanej nadwyżki budżetowej ¹⁰⁾	w tym na:	Informacje uzupełniające o wybranych rodzajach wydatków budżetowych							
		Spłaty kredytów, pożyczek i wykup papierów wartościowych	Wydatki bieżące na wynagrodzenia i składki od nich naliczane	Wydatki związane z funkcjonowaniem organów jednostki samorządu terytorialnego ¹¹⁾	Wydatki objęte limitem, o którym mowa w art. 226 ust. 3 pkt 4 ustawy	z tego:		Wydatki inwestycyjne kontynuowane ¹²⁾	Nowe wydatki inwestycyjne ¹³⁾	Wydatki majątkowe w formie dotacji
						bieżące	majątkowe			
Lp	10	10.1	11.1	11.2	11.3	11.3.1	11.3.2	11.4	11.5	11.6
Formuła					[11.3.1] + [11.3.2]					
Wykonanie 2013	0,00	0,00	14 115 273,33	3 589 599,00	315 611,00	306 258,00	9 353,00	0,00	3 505 574,12	664 853,00
Wykonanie 2014	0,00	0,00	14 366 809,01	3 256 644,10	311 574,00	311 574,00	0,00	0,00	1 803 618,03	672 826,47
Plan 3 kw. 2015	0,00	0,00	13 962 234,31	3 620 601,01	1 099 446,00	0,00	1 099 446,00	0,00	5 394 178,11	70 700,00
Wykonanie 2015	0,00	0,00	13 637 311,31	3 361 798,00	1 099 446,00	0,00	1 099 446,00	0,00	3 318 628,14	70 700,00
2016	481 390,00	481 390,00	13 228 014,50	3 766 143,34	345 500,00	0,00	345 500,00	0,00	1 913 469,52	196 500,00
2017	0,00	0,00	13 635 765,35	3 767 888,00	8 525 248,72	0,00	8 525 248,72	0,00	0,00	0,00
2018	0,00	0,00	13 635 765,35	3 767 888,00	10 746 680,76	0,00	10 746 680,76	0,00	0,00	0,00
2019	1 262 640,00	1 262 640,00	0,00	0,00	11 482 671,00	0,00	11 482 671,00	0,00	0,00	0,00
2020	1 232 640,00	1 232 640,00	0,00	0,00	0,00	0,00	0,00	0,00	0,00	0,00
2021	1 272 640,00	1 272 640,00	0,00	0,00	0,00	0,00	0,00	0,00	0,00	0,00
2022	1 272 640,00	1 031 390,00	0,00	0,00	0,00	0,00	0,00	0,00	0,00	0,00
2023	1 282 490,00	1 282 490,00	0,00	0,00	0,00	0,00	0,00	0,00	0,00	0,00
2024	1 293 590,00	1 293 590,00	0,00	0,00	0,00	0,00	0,00	0,00	0,00	0,00
2025	800 000,00	800 000,00	0,00	0,00	0,00	0,00	0,00	0,00	0,00	0,00
2026	500 000,00	500 000,00	0,00	0,00	0,00	0,00	0,00	0,00	0,00	0,00
2027	0,00	0,00	0,00	0,00	0,00	0,00	0,00	0,00	0,00	0,00

10) Przeznaczenie nadwyżki budżetowej, inne niż spłaty kredytów, pożyczek i wykup papierów wartościowych, wymaga określenia w objaśnieniach do wieloletniej prognozy finansowej.

11) W pozycji wykazuje się kwoty wydatków w ramach zadań własnych klasyfikowanych w dziale 750- Administracja publiczna w rozdziałach właściwych dla organów i urzędów jednostki samorządu terytorialnego (rozdziały od 75017 do 75023).

12) W pozycji wykazuje się wartość inwestycji rozpoczętych co najmniej w poprzednim roku budżetowym, którego dotyczy kolumna.

13) W pozycji wykazuje się wartość nowych inwestycji, które planuje się rozpocząć w roku, którego dotyczy kolumna.

PRZEWODNICZĄCY
Rady Miejskiej

Adam Myka

Wyszczególnienie	Finansowanie programów, projektów lub zadań realizowanych z udziałem środków, o których mowa w art. 5 ust. 1 pkt 2 i 3 ustawy								
	Dochody bieżące na programy, projekty lub zadania finansowane z udziałem środków, o których mowa w art. 5 ust. 1 pkt 2 i 3 ustawy	w tym:		Dochody majątkowe na programy, projekty lub zadania finansowane z udziałem środków, o których mowa w art. 5 ust. 1 pkt 2 i 3 ustawy	w tym:		Wydatki bieżące na programy, projekty lub zadania finansowane z udziałem środków, o których mowa w art. 5 ust. 1 pkt 2 i 3 ustawy	w tym:	
		środki określone w art. 5 ust. 1 pkt 2 ustawy	środki określone w art. 5 ust. 1 pkt 2 ustawy wynikające wyłącznie z zawartych umów na realizację programu, projektu lub zadania ¹⁴⁾		środki określone w art. 5 ust. 1 pkt 2 ustawy	środki określone w art. 5 ust. 1 pkt 2 ustawy wynikające wyłącznie z zawartych umów na realizację programu, projektu lub zadania		finansowane środkami określonymi w art. 5 ust. 1 pkt 2 ustawy	Wydatki bieżące na realizację programu, projektu lub zadania wynikające wyłącznie z zawartych umów z podmiotem dysponującym środkami, o których mowa w art. 5 ust. 1 pkt 2 ustawy
Lp	12.1	12.1.1	12.1.1.1	12.2	12.2.1	12.2.1.1	12.3	12.3.1	12.3.2
Formuła									
Wykonanie 2013	319 383,30	319 383,30	270 967,50	532 125,00	532 125,00	532 125,00	362 668,00	362 668,00	362 668,00
Wykonanie 2014	566 638,61	566 638,61	536 701,56	737 080,58	737 080,58	737 080,58	559 705,13	559 705,13	559 705,13
Plan 3 kw. 2015	0,00	0,00	0,00	0,00	0,00	0,00	0,00	0,00	0,00
Wykonanie 2015	0,00	0,00	0,00	0,00	0,00	0,00	0,00	0,00	0,00
2016	0,00	0,00	0,00	165 000,00	165 000,00	0,00	0,00	0,00	0,00
2017	0,00	0,00	0,00	0,00	0,00	0,00	0,00	0,00	0,00
2018	0,00	0,00	0,00	0,00	0,00	0,00	0,00	0,00	0,00
2019	0,00	0,00	0,00	0,00	0,00	0,00	0,00	0,00	0,00
2020	0,00	0,00	0,00	0,00	0,00	0,00	0,00	0,00	0,00
2021	0,00	0,00	0,00	0,00	0,00	0,00	0,00	0,00	0,00
2022	0,00	0,00	0,00	0,00	0,00	0,00	0,00	0,00	0,00
2023	0,00	0,00	0,00	0,00	0,00	0,00	0,00	0,00	0,00
2024	0,00	0,00	0,00	0,00	0,00	0,00	0,00	0,00	0,00
2025	0,00	0,00	0,00	0,00	0,00	0,00	0,00	0,00	0,00
2026	0,00	0,00	0,00	0,00	0,00	0,00	0,00	0,00	0,00
2027	0,00	0,00	0,00	0,00	0,00	0,00	0,00	0,00	0,00


14) W pozycji 12.1.1.1, 12.2.1.1, 12.3.2, 12.4.2., 12.5.1, 12.6.1, 12.7.1 oraz 12.8.1. wykazuje się wyłącznie kwoty wynikające z umów na realizację programu, projektu lub zadania zawartych na dzień uchwalenia prognozy, a nieplanowanych do zawarcia w okresie prognozy.

PRZEWODNICZĄCY
Rady Miejskiej

Adam Myka

Wyszczególnienie	Wydatki majątkowe na programy, projekty lub zadania finansowane z udziałem środków, o których mowa w art. 5 ust. 1 pkt 2 i 3 ustawy	w tym:	Wydatki majątkowe na realizację programu, projektu lub zadania wynikające wyłącznie z zawartych umów z podmiotem dysponującym środkami, o których mowa w art. 5 ust. 1 pkt 2 ustawy	Wydatki na wkład krajowy w związku z umową na realizację programu, projektu lub zadania finansowanego z udziałem środków, o których mowa w art. 5 ust. 1 pkt 2 ustawy bez względu na stopień finansowania tymi środkami	w tym:	Wydatki na wkład krajowy w związku z zawartą po dniu 1 stycznia 2013 r. umową na realizację programu, projektu lub zadania finansowanego w co najmniej 60% środkami, o których mowa w art. 5 ust. 1 pkt 2 ustawy ¹⁵⁾	w tym:	Przychody z tytułu kredytów, pożyczek, emisji papierów wartościowych powstające w związku z umową na realizację programu, projektu lub zadania finansowanego z udziałem środków, o których mowa w art. 5 ust. 1 pkt 2 ustawy bez względu na stopień finansowania tymi środkami	w tym:
		finansowane środkami określonymi w art. 5 ust. 1 pkt 2 ustawy			w związku z już zawartą umową na realizację programu, projektu lub zadania		w związku z już zawartą umową na realizację programu, projektu lub zadania		w związku z już zawartą umową na realizację programu, projektu lub zadania
Lp	12.4	12.4.1	12.4.2	12.5	12.5.1	12.6	12.6.1	12.7	12.7.1
Formuła									
Wykonanie 2013	2 421 228,40	2 421 228,40	2 268 197,40	0,00	0,00	0,00	0,00	0,00	0,00
Wykonanie 2014	737 080,58	737 080,58	0,00	0,00	0,00	0,00	0,00	0,00	0,00
Plan 3 kw. 2015	0,00	0,00	0,00	0,00	0,00	0,00	0,00	0,00	0,00
Wykonanie 2015	0,00	0,00	0,00	0,00	0,00	0,00	0,00	0,00	0,00
2016	200 000,00	165 000,00	0,00	35 000,00	0,00	0,00	0,00	0,00	0,00
2017	0,00	0,00	0,00	0,00	0,00	0,00	0,00	0,00	0,00
2018	0,00	0,00	0,00	0,00	0,00	0,00	0,00	0,00	0,00
2019	0,00	0,00	0,00	0,00	0,00	0,00	0,00	0,00	0,00
2020	0,00	0,00	0,00	0,00	0,00	0,00	0,00	0,00	0,00
2021	0,00	0,00	0,00	0,00	0,00	0,00	0,00	0,00	0,00
2022	0,00	0,00	0,00	0,00	0,00	0,00	0,00	0,00	0,00
2023	0,00	0,00	0,00	0,00	0,00	0,00	0,00	0,00	0,00
2024	0,00	0,00	0,00	0,00	0,00	0,00	0,00	0,00	0,00
2025	0,00	0,00	0,00	0,00	0,00	0,00	0,00	0,00	0,00
2026	0,00	0,00	0,00	0,00	0,00	0,00	0,00	0,00	0,00
2027	0,00	0,00	0,00	0,00	0,00	0,00	0,00	0,00	0,00

15) Przez program, projekt lub zadanie finansowane w co najmniej 60% środkami, o których mowa w art. 5 ust. 1 pkt 2 ustawy, należy rozumieć także taki program, projekt lub zadanie przynoszące dochód, dla których poziom finansowania ze środków, o których mowa w art. 5 ust. 1 pkt 2 ustawy, ustala się po odliczeniu zdyskontowanego dochodu obliczanego zgodnie z przepisami Unii Europejskiej dotyczącymi takiego programu, projektu lub zadania.

PRZEWODNICZĄCY
Rady Miejskiej

Adam Myka

Wyszczególnienie	Kwoty dotyczące przejęcia i spłaty zobowiązań po samodzielnych publicznych zakładach opieki zdrowotnej oraz pokrycia ujemnego wyniku								
	Przychody z tytułu kredytów, pożyczek, emisji papierów wartościowych powstające w związku z zawartą po dniu 1 stycznia 2013 r. umową na realizację programu, projektu lub zadania finansowanego w co najmniej 60% środkami, o których mowa w art. 5 ust. 1 pkt 2 ustawy	w tym:	Kwota zobowiązań wynikających z przejęcia przez jednostkę samorządu terytorialnego zobowiązań po likwidowanych i przekształcanych samodzielnych zakładach opieki zdrowotnej	Dochody budżetowe z tytułu dotacji celowej z budżetu państwa, o której mowa w art. 196 ustawy z dnia 15 kwietnia 2011 r. o działalności leczniczej (Dz. U. z 2013 r. poz. 217, z późn. zm.)	Wysokość zobowiązań podlegających umorzeniu, o którym mowa w art. 190 ustawy o działalności leczniczej	Wydatki na spłatę przejętych zobowiązań samodzielnego publicznego zakładu opieki zdrowotnej przekształconego na zasadach określonych w przepisach o działalności leczniczej	Wydatki na spłatę przejętych zobowiązań samodzielnego publicznego zakładu opieki zdrowotnej likwidowanego na zasadach określonych w przepisach o działalności leczniczej	Wydatki na spłatę zobowiązań samodzielnego publicznego zakładu opieki zdrowotnej przejętych do końca 2011 r. na podstawie przepisów o zakładach opieki zdrowotnej	Wydatki bieżące na pokrycie ujemnego wyniku finansowego samodzielnego publicznego zakładu opieki zdrowotnej
		w związku z już zawartą umową na realizację programu, projektu lub zadania							
Lp	12.8	12.8.1	13.1	13.2	13.3	13.4	13.5	13.6	13.7
Formuła									
Wykonanie 2013	0,00	0,00	0,00	0,00	0,00	0,00	0,00	0,00	0,00
Wykonanie 2014	0,00	0,00	0,00	0,00	0,00	0,00	0,00	0,00	0,00
Plan 3 kw. 2015	0,00	0,00	0,00	0,00	0,00	0,00	0,00	0,00	0,00
Wykonanie 2015	0,00	0,00	0,00	0,00	0,00	0,00	0,00	0,00	0,00
2016	0,00	0,00	0,00	0,00	0,00	0,00	0,00	0,00	0,00
2017	0,00	0,00	0,00	0,00	0,00	0,00	0,00	0,00	0,00
2018	0,00	0,00	0,00	0,00	0,00	0,00	0,00	0,00	0,00
2019	0,00	0,00	0,00	0,00	0,00	0,00	0,00	0,00	0,00
2020	0,00	0,00	0,00	0,00	0,00	0,00	0,00	0,00	0,00
2021	0,00	0,00	0,00	0,00	0,00	0,00	0,00	0,00	0,00
2022	0,00	0,00	0,00	0,00	0,00	0,00	0,00	0,00	0,00
2023	0,00	0,00	0,00	0,00	0,00	0,00	0,00	0,00	0,00
2024	0,00	0,00	0,00	0,00	0,00	0,00	0,00	0,00	0,00
2025	0,00	0,00	0,00	0,00	0,00	0,00	0,00	0,00	0,00
2026	0,00	0,00	0,00	0,00	0,00	0,00	0,00	0,00	0,00
2027	0,00	0,00	0,00	0,00	0,00	0,00	0,00	0,00	0,00

PRZEWODNICZ
Rady Miejskiej

Adam Myka

Wyszczególnienie	Dane uzupełniające o długu i jego spłacie						
	Spłaty rat kapitałowych oraz wykup papierów wartościowych, o których mowa w pkt. 5.1., wynikające wyłącznie z tytułu zobowiązań już zaciągniętych ^x	Kwota długu, którego planowana spłata dokona się z wydatków budżetu ^x	Wydatki zmniejszające dług ^x	w tym:			Wynik operacji niekasowych wpływających na kwotę długu (m.in. umorzenia, różnice kursowe) ^x
				spłata zobowiązań wymagalnych z lat poprzednich, innych niż w poz. 14.3.3 ^x	związane z umowami zaliczanymi do tytułów dłużnych wliczanych do państwowego długu publicznego ^x	wypłaty z tytułu wymagalnych poręczeń i gwarancji ^x	
Lp	14.1	14.2	14.3	14.3.1	14.3.2	14.3.3	14.4
Formuła							
Wykonanie 2013	823 900,00	0,00	0,00	0,00	0,00	0,00	0,00
Wykonanie 2014	2 199 429,00	217 067,99	0,00	0,00	0,00	0,00	0,00
Plan 3 kw. 2015	1 181 390,00	0,00	0,00	0,00	0,00	0,00	0,00
Wykonanie 2015	1 181 390,00	332 879,95	0,00	0,00	0,00	0,00	0,00
2016	1 181 390,00	0,00	332 879,95	332 879,95	0,00	0,00	0,00
2017	1 581 390,00	0,00	0,00	0,00	0,00	0,00	0,00
2018	1 157 373,99	0,00	0,00	0,00	0,00	0,00	0,00
2019	1 262 640,00	0,00	0,00	0,00	0,00	0,00	0,00
2020	1 232 640,00	0,00	0,00	0,00	0,00	0,00	0,00
2021	1 272 640,00	0,00	0,00	0,00	0,00	0,00	0,00
2022	1 031 390,00	0,00	0,00	0,00	0,00	0,00	0,00
2023	1 282 490,00	0,00	0,00	0,00	0,00	0,00	0,00
2024	1 293 590,00	0,00	0,00	0,00	0,00	0,00	0,00
2025	800 000,00	0,00	0,00	0,00	0,00	0,00	0,00
2026	500 000,00	0,00	0,00	0,00	0,00	0,00	0,00
2027	0,00	0,00	0,00	0,00	0,00	0,00	0,00

* Informacja o spełnieniu wskaźnika spłaty zobowiązań określonego w art. 243 ustawy po uwzględnieniu zobowiązań związku współtworzonego przez jednostkę samorządu terytorialnego, oraz po uwzględnieniu ustawowych wyłączeń zostanie automatycznie wygenerowana przez aplikację wskazaną przez Ministra Finansów, o której mowa w § 4 ust. 1 rozporządzenia Ministra Finansów z dnia 10 stycznia 2013 r. w sprawie wieloletniej prognozy finansowej jednostki samorządu terytorialnego (Dz U poz 86, z późn zm). Automatyczne wyliczenia danych na podstawie wartości historycznych i prognozowanych przez jednostkę samorządu terytorialnego dotyczą w szczególności także poz. 9.6.-9.6.1 i pozycji z sekcji nr 16.

** Należy wskazać jedną z następujących podstaw prawnych: art. 240a ust. 4 / art. 240a ust. 8 / art. 240b ustawy określającą procedurę jaką objęta jest jednostka samorządu terytorialnego.

x - pozycje oznaczone symbolem „x” sporządza się na okres, na który zaciągnięto oraz planuje się zaciągnąć zobowiązania dłużne (prognoza kwoty długu). Okres ten nie podlega wydłużeniu w sytuacji planowania wydatków z tytułu niewymagalnych poręczeń i gwarancji. W przypadku planowania wydatków z tytułu niewymagalnych poręczeń i gwarancji, wykraczających poza wspomniany okres, należy zamieścić w objaśnieniach do wieloletniej prognozy finansowej. W przypadku, gdy kwoty wydatków wynikające z limitów wydatków na przedsięwzięcia wykraczają poza okres prognozy kwoty długu to pozycje oznaczone symbolem „x” sporządza się do ostatniego roku, na który ustalono limit wydatków na realizację przedsięwzięć

16) Pozycje sekcji 15 są wykazywane wyłącznie przez jednostki samorządu terytorialnego emitujące obligacje przychodowe.

17) Pozycje sekcji 16 wykazują wyłącznie jednostki objęte procedurą wynikającą z art. 240a lub art. 240b ustawy

PRZEWODNICZĄCY
Rady Miejskiej

Adam Myka

Wykaz przedsięwzięć do WPF

Załącznik nr 2 do Uchwały nr XXXI/207/16 Rady Miejskiej w Orzyszu z dnia 26 października 2016 r.

kwoty w
zł

Przedsięwzięcia ujęte w Wieloletniej Prognozie Finansowej

L.p.	Nazwa i cel	Jednostka odpowiedzialna lub koordynująca	Okres realizacji		Łączne nakłady finansowe	Limit 2016	Limit 2017	Limit 2018	Limit 2019	Limit zobowiązań
			od	do						
1	Wydatki na przedsięwzięcia-ogółem (1.1+1.2+1.3)				33 251 647,48	345 500,00	8 525 248,72	10 746 680,76	11 482 671,00	33 459 722,48
1.a	- wydatki bieżące				625 807,00	0,00	0,00	0,00	0,00	652 207,00
1.b	- wydatki majątkowe				32 625 840,48	345 500,00	8 525 248,72	10 746 680,76	11 482 671,00	32 807 515,48
1.1	Wydatki na programy, projekty lub zadania związane z programami realizowanymi z udziałem środków, o których mowa w art.5 ust.1 pkt 2 i 3 ustawy z dnia 27 sierpnia 2009 r. o finansach publicznych (Dz.U.Nr 157, poz.1240 z późn.zm.), z tego:				15 985 907,48	0,00	3 622 748,72	5 958 180,76	5 779 171,00	16 012 307,48
1.1.1	- wydatki bieżące				625 807,00	0,00	0,00	0,00	0,00	652 207,00
1.1.1.1	Modernizacja i rozbudowa systemu informacji turystycznej w Orzyszu - Modernizacja i rozbudowa regionalnego systemu informacji turystycznej	Urząd Miejski w Orzyszu	2011	2016	15 275,00	0,00	0,00	0,00	0,00	41 675,00
1.1.1.2	Orzysz w drodze do integracji - Rozwój i upowszechnienie aktywnej integracji	Miejski Ośrodek Pomocy Społecznej	2013	2016	610 532,00	0,00	0,00	0,00	0,00	610 532,00
1.1.2	- wydatki majątkowe				15 360 100,48	0,00	3 622 748,72	5 958 180,76	5 779 171,00	15 360 100,48
1.1.2.1	Budowa dróg gminnych w obrębie zabudowy jednorodzinnej w poniższych zadaniach: 1. ulice Klonowa, Kwiatowa, i Słoneczna. 2. ul. Zacisze i Słowackiego. 3. ul. Wilkinowa, Jaśminowa. 4. ul. Słowackiego. 5. 1-go Maja - budowa dróg gminnych	Urząd Miejski w Orzyszu	2015	2019	7 955 153,04	0,00	2 500 000,00	2 855 707,04	2 599 446,00	7 955 153,04
1.1.2.2	Cyfrowe Mazury	Urząd Miejski w Orzyszu	2017	2018	704 947,44	0,00	352 473,72	352 473,72	0,00	704 947,44
1.1.2.3	Miejskie Centrum Zabaw z funkcją SkatePark - poprawa warunków życia mieszkańców	Urząd Miejski w Orzyszu	2016	2019	1 000 000,00	0,00	140 275,00	400 000,00	459 725,00	1 000 000,00

PRZEWODNICZĄCY
Rady Miejskiej

Adam Myka


L.p.	Nazwa i cel	Jednostka odpowiedzialna lub koordynująca	Okres realizacji		Łączne nakłady finansowe	Limit 2016	Limit 2017	Limit 2018	Limit 2019	Limit zobowiązań
			od	do						
1.1.2.4	Remont Stadionu Miejskiego w Orzyszu - Poprawa warunków uprawiania sportów	Urząd Miejski w Orzyszu	2016	2019	3 000 000,00	0,00	0,00	1 500 000,00	1 500 000,00	3 000 000,00
1.1.2.5	Wykonanie projektu i budowa boiska wielofunkcyjnego w miejscowości Okartowo - poprawa warunków życia mieszkańców Okartowa	Urząd Miejski w Orzyszu	2016	2019	700 000,00	0,00	230 000,00	250 000,00	220 000,00	700 000,00
1.1.2.6	Zagospodarowanie Parku przy ulicy Leśnej oraz budowa Amfiteatru - Zagospodarowanie terenu przy plaży miejskiej w Orzyszu	Urząd Miejski w Orzyszu	2016	2019	2 000 000,00	0,00	400 000,00	600 000,00	1 000 000,00	2 000 000,00
1.2	Wydatki na programy, projekty lub zadania związane z umowami partnerstwa publiczno-prywatnego, z tego:				0,00	0,00	0,00	0,00	0,00	0,00
1.2.1	- wydatki bieżące				0,00	0,00	0,00	0,00	0,00	0,00
1.2.2	- wydatki majątkowe				0,00	0,00	0,00	0,00	0,00	0,00
1.3	Wydatki na programy, projekty lub zadania pozostałe (inne niż wymienione w pkt 1.1 i 1.2), z tego:				17 265 740,00	345 500,00	4 902 500,00	4 788 500,00	5 703 500,00	17 447 415,00
1.3.1	- wydatki bieżące				0,00	0,00	0,00	0,00	0,00	0,00
1.3.2	- wydatki majątkowe				17 265 740,00	345 500,00	4 902 500,00	4 788 500,00	5 703 500,00	17 447 415,00
1.3.2.1	Budowa boiska lekkoatletycznego wraz z bieżnią okólną - Poprawa zaplecza technicznego do ćwiczeń młodzieży szkolnej	Urząd Miejski w Orzyszu	2016	2019	1 200 000,00	20 000,00	413 000,00	383 500,00	383 500,00	1 200 000,00
1.3.2.2	Budowa Domu Pomocy Społecznej - Poprawa życia samotnych osób starszych potrzebujących opieki	Urząd Miejski w Orzyszu	2016	2019	2 500 000,00	0,00	1 000 000,00	1 000 000,00	500 000,00	2 500 000,00
1.3.2.3	Budowa kanalizacji deszczowej w zlewni ulicy Słowackiego w Orzyszu - Poprawa bezpieczeństwa w ruchu drogowym	Urząd Miejski w Orzyszu	2016	2018	80 000,00	0,00	0,00	80 000,00	0,00	80 000,00
1.3.2.4	Budowa świetlic pawilonowych na terenach wiejskich gminy - Zapewnienie rozwoju kultury na terenach wiejskich	Urząd Miejski w Orzyszu	2016	2018	560 000,00	200 000,00	240 000,00	120 000,00	0,00	600 000,00
1.3.2.5	Przebudowa nawierzchni drogowej na ulicy Wierzbńskiej - przebudowa drogi	Urząd Miejski w Orzyszu	2016	2018	1 500 000,00	16 500,00	748 500,00	735 000,00	1 500 000,00	1 500 000,00

PRZEWODNICZĄCY
Rady Miejskiej

Adam Myka

L.p.	Nazwa i cel	Jednostka odpowiedzialna lub koordynująca	Okres realizacji		Łączne nakłady finansowe	Limit 2016	Limit 2017	Limit 2018	Limit 2019	Limit zobowiązań
			od	do						
1.3.2.6	Remont i adaptacja budynku przy ulicy Rynek na potrzeby Orzyskiego Centrum Kultury - Zapewnienie mieszkańcom zaplecza kulturalnego	Urząd Miejski w Orzyszu	2016	2019	9 000 000,00	100 000,00	2 100 000,00	2 000 000,00	4 800 000,00	9 000 000,00
1.3.2.7	Wpłata Gminy Orzysz na realizację inwestycji - Budowa Zakładu Unieszkodliwiania Odpadów Komunalnych w Spytkowie k/Giżycka - ochrona środowiska przyrodniczego	Urząd Miejski w Orzyszu	2011	2016	1 525 740,00	0,00	0,00	0,00	0,00	1 667 415,00
1.3.2.8	Wykonanie projektu budowa miasteczka ruchu drogowego - Opracowanie miasteczka ruchu drogowego - nauka jazdy	Urząd Miejski w Orzyszu	2016	2019	400 000,00	0,00	180 000,00	200 000,00	20 000,00	400 000,00
1.3.2.9	Zagospodarowanie terenu przy Muzeum Wojska, Wojskowości i Ziemi Orzyskiej - Zagospodarowanie terenu Muzeum	Urząd Miejski w Orzyszu	2016	2018	500 000,00	9 000,00	221 000,00	270 000,00	0,00	500 000,00

PRZEWODNICZĄCY
Rady Miejskiej


Adam Myka

z dnia 26 października 2016 r.

**Objaśnienia
do Wieloletniej Prognozy Finansowej
na lata 2016 - 2027**

Dokonuje się zmiany Wieloletniej Prognozy Finansowej Gminy Orzysz na lata 2016-2027 z uwagi na zmiany budżetu gminy wynikające z Uchwały Rady Miejskiej nr XXXI/208/16 z dnia 26 października 2016 r. oraz emisję obligacji komunalnych planowanych do emisji w latach 2016-2018.

W załączniku Nr 1 dokonuje się aktualizacji planu dochodów i wydatków budżetu, wyniku budżetu, rozchodu oraz długu w latach 2017-2027 poprzez wprowadzenie zmian w poszczególnych kategoriach zgodnie z wartościami wynikającymi z aktualnego budżetu gminy jak również związanych z emisją obligacji komunalnych.

w załączniku Nr 2 **Wykaz przedsięwzięć wieloletnich** dokonuje się zmian poprzez uaktualnienie wartości limitów na poszczególne zadania w latach 2016-2019.

Przeniesiono rozpoczęcie zadań na lata następne tj.

- "Miejskie Centrum Zabaw z funkcją Skate Park"- kwota 100 447,00 zł
- " Wykonanie projektu i budowa boiska wielofunkcyjnego w miejscowości Okartowo"- kwota 30 000 zł oraz zmniejszono nakłady finansowe na przedsięwzięcie pn. "Budowa świetlic pawilonowych na terenach wiejskich gminy.- kwota 40 000,00 zł .

W wyniku dokonanych zmian zmienił się limit przedsięwzięć w 2016 r i wynosi on 345500,00 zł oraz w 2017 r. i wynosi on 8 25 248,72 zł. Pozostałe wartości limitów nie uległy zmianie.

Przewodniczący Rady
Adam Myka

