

**Uchwała Nr XLVI/345/10**  
**Rady Miejskiej w Orzyszu**  
**z dnia 30 czerwca 2010r.**

**w sprawie zmiany budżetu gminy na 2010 r.**

Na podstawie art. 18 ust. 2 pkt 4, pkt 9 lit. „d” oraz lit. „i” ustawy z dnia 8 marca 1990 r. o samorządzie gminnym (t.j. Dz. U. z 2001 r. Nr 142 poz. 1591; z późn. zm.) oraz art. 211 , art. 212 , art. 214 , art. 215 , art. 222 , art. 235 , art. 236, art. 237 , art. 239 , art. 264 ust. 3 ustawy z dnia 27 sierpnia 2009 r. o finansach publicznych (Dz. U. Nr 157 poz. 1240) w związku z art. 121 ustawy z dnia 27 sierpnia 2009 r. – Przepisy wprowadzające ustawę o finansach publicznych (Dz. U. Nr 157 poz. 1241). Rada Miejska uchwala, co następuje:

**§ 1**

Dokonać zmiany budżetu gminy na 2010 rok.

1. Zwiększyć plan dochodów o kwotę 502.606,80 zł, zgodnie z załącznikiem nr 1,
2. Zmniejszyć plan dochodów o kwotę 1.158.466,00 zł, zgodnie z załącznikiem nr 1,
3. Zwiększyć plan wydatków o kwotę 825.466,00 zł, zgodnie z załącznikiem nr 2,
4. Zmniejszyć plan wydatków o kwotę 1.920.284,20 zł, zgodnie z załącznikiem nr 2.

**§ 2**

1. Zmniejszyć wydatki majątkowe na 2010 rok o kwotę 1.476.575,00 zł z tego inwestycyjne o kwotę 1.276.575 zł, zgodnie z załącznikiem nr 3, 3a , 4.
2. Plan wydatków majątkowych po zmianie wynosi 13.730.465,00 zł, w tym:
  - inwestycyjne kwota – 12.054.387,00 zł , zgodnie z załącznikiem nr 3, 4.,
  - dotacje majątkowe kwota – 1.676.078,00 zł, zgodnie z załącznikiem nr 3a
3. Wydatki na programy i projekty realizowane ze środków pochodzących z funduszy strukturalnych i Funduszu Spójności oraz pozostałe środki pochodzące ze źródeł zagranicznych nie podlegających zwrotowi w wysokości 10.738.856,00 zł, zgodnie z załącznikiem nr 4a.

**§ 3**

Budżet po dokonanych zmianach wynosi:

1. Plan dochodów ogółem -33.899.835,13 zł, w tym:
  - dochody bieżące w wysokości 23.954.472,13 zł,
  - dochody majątkowe w wysokości 9.945.363,00 zł.
2. Plan wydatków ogółem - 39.041.292,13 zł , w tym:
  - wydatki bieżące w wysokości - 25.310.827,13 zł,
  - wydatki majątkowe w wysokości – 13.730.465,00 zł.
3. Deficyt budżetu gminy w wysokości 5.141.457,00 zł zostanie pokryty przychodami pochodzącymi z nadwyżki budżetowej z lat ubiegłych i wolnych środków , zgodnie z załącznikiem nr 5.

4. Uchwala się przychody w wysokości 5.541.457,00 zł i rozchody w wysokości 400.000,00 zł z przeznaczeniem na planowaną spłatę rat pożyczek, zgodnie z załącznikiem nr 5.

**§ 4.**

Zestawienie planowanych kwot dotacji udzielonych z budżetu jednostki samorządu terytorialnego, stanowi załącznik nr 6.

**§ 5.**

Dochody i wydatki związane z realizacją zadań realizowanych w drodze umów lub porozumień między jednostkami samorządu terytorialnego, stanowią załącznik nr 7 .

**§ 6.**

Kwota dochodów określona w ust.1, § 3, oraz wydatków określona w ust.2, § 3, obejmuje zmiany dochodów i wydatków związanych z realizacją zadań z zakresu administracji rządowej i innych zadań zleconych gminie , plan dochodów i wydatków po zmianie wynosi 3.456.042,33 zł , zgodnie z załącznikiem nr 8.

**§ 7**

Objaśnienia do dokonanych zmian budżetu stanowią załącznik nr 9 do niniejszej uchwały.

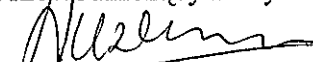
**§ 8.**

Wykonanie uchwały powierza się Burmistrzowi Orzysza.

**§ 9.**

Uchwała wchodzi w życie z dniem podjęcia i podlega ogłoszeniu.

Przewodniczący Rady

  
Wiesław Wasilewski

# Załącznik nr 1 do Uchwały nr XLVI/345/10 Rady Miejskiej w Orzyszu z dnia 30 czerwca 2010r.

Zmiana planu dochodów budżetowych na 2010r.

Dział	Rozdział	Paragraf	Treść	Przed zmianą	Zmiana	Po zmianie
600	60016		Transport i łączność	1 093 296,00	- 1 084 756,00	8 540,00
			Drogi publiczne gminne	1 093 296,00	- 1 084 756,00	8 540,00
750	75023	6297	Srodki na dofinansowanie własnych inwestycji gmin (związków gmin), powiatów (związków powiatów), samorządów województw, pozyskane z innych źródeł	1 093 296,00	- 1 084 756,00	8 540,00
			Administracja publiczna	97 300,00	1 400,00	98 700,00
756	75618		Urzędy gmin (miast i miast na prawach powiatu)	9 300,00	1 400,00	10 700,00
		0970	Wpływy z różnych dochodów	0,00	1 400,00	1 400,00
758	75801		Dochody od osób prawnych, od osób fizycznych i od innych jednostek nieposiadających osobowości prawnej oraz wydatki związane z ich poborem	11 492 892,00	18 800,00	11 511 692,00
			Wpływy z innych opłat stanowiących dochody jednostek samorządu terytorialnego na podstawie ustaw	240 666,00	18 800,00	259 466,00
758	75801	0460	Wpływy z opłaty eksploatacyjnej	1 200,00	- 1 200,00	0,00
		0490	Wpływy z innych lokalnych opłat pobieranych przez jednostki samorządu terytorialnego na podstawie odrębnych ustaw	30 000,00	20 000,00	50 000,00
852	85212		Różne rozliczenia	7 635 613,00	107 500,00	7 743 113,00
			Część oświatowa subwencji ogólnej dla jednostek samorządu terytorialnego	5 536 574,00	107 500,00	5 644 074,00
852	85212	2920	Subwencje ogólne z budżetu państwa	5 536 574,00	107 500,00	5 644 074,00
			Pomoc społeczna	3 724 794,00	- 12 334,00	3 712 460,00
852	85212		Świadczenia rodzinne, świadczenia z funduszu alimentacyjnego oraz składki na ubezpieczenia emerytalne i rentowe z ubezpieczenia społecznego	3 198 486,00	10 000,00	3 208 486,00
		2360	Dochody jednostek samorządu terytorialnego związane z realizacją zadań z zakresu administracji rządowej oraz innych zadań zleconych ustawami	13 800,00	10 000,00	23 800,00
852	85213		Składki na ubezpieczenie zdrowotne opłacane za osoby pobierające niektóre świadczenia z pomocy społecznej, niektóre świadczenia rodzinne oraz za osoby uczestniczące w zajęciach w centrum integracji społecznej.	12 169,00	176,00	12 345,00
		2010	Dotacje celowe otrzymane z budżetu państwa na realizację zadań bieżących z zakresu administracji rządowej oraz innych zadań zleconych gminie (związkom gmin) ustawami	3 965,00	176,00	4 141,00
853	85314		Zasiłki i pomoc w naturze oraz składki na ubezpieczenia emerytalne i rentowe	75 332,00	- 22 510,00	52 822,00
		2030	Dotacje celowe otrzymane z budżetu państwa na realizację własnych zadań bieżących gmin (związków gmin)	75 332,00	- 22 510,00	52 822,00
853			Pozostałe zadania w zakresie polityki społecznej	0,00	251 530,80	251 530,80

85395	Pozostała działalność		0,00	251 530,80	251 530,80
		2007	0,00	238 884,00	238 884,00
		2009	0,00	12 646,80	12 646,80
900			1 220 493,00	12 000,00	1 232 493,00
	Gospodarka komunalna i ochrona środowiska				
90019	Wpływy i wydatki związane z gromadzeniem środków z opłat i kar za korzystanie ze środowiska		200 493,00	12 000,00	212 493,00
		0690	200 493,00	12 000,00	212 493,00
921			517 218,00	50 000,00	567 218,00
	Kultura i ochrona dziedzictwa narodowego				
92105	Pozostałe zadania w zakresie kultury		50 000,00	- 50 000,00	0,00
	Środki na dofinansowanie własnych inwestycji gmin (związków gmin), powiatów (związków powiatów), samorządów województw, pozyskane z innych źródeł	6290	50 000,00	- 50 000,00	0,00
92195	Pozostała działalność		0,00	100 000,00	100 000,00
	Dotacje otrzymane z funduszy celowych na finansowanie lub dofinansowanie kosztów realizacji inwestycji i zakupów inwestycyjnych jednostek sektora finansów publicznych	6260	0,00	100 000,00	100 000,00
<b>Razem:</b>			34 555 694,33	- 655 859,20	33 899 835,13

PRZEWODNICZĄCY  
Katarzyna Majewska  
*Katarzyna Majewska*  
mgr inż. Paweł Wasilewski

# Załącznik nr 2 do Uchwały nr XLVI/345/10 Rady Miejskiej w Orzyszu z dnia 30 czerwca 2010 r.

Zmiany planu wydatków budżetowych na 2010 r.

Dział	Rozdział	Paragraf	Treść	Przed zmianą	Zmiana	Po zmianie
600	60014		Transport i łączność	2 898 626,00	1 471 378,00	1 427 248,00
			Drogi publiczne powiatowe	1 252 676,00	- 200 000,00	1 052 676,00
		6300	Dotacja celowa na pomoc finansową udzielaną między jednostkami samorządu terytorialnego na dofinansowanie własnych zadań inwestycyjnych i zakupów inwestycyjnych	1 252 676,00	- 200 000,00	1 052 676,00
700	60016		Drogi publiczne gminne	1 632 578,00	- 1 271 378,00	361 200,00
		4210	Zakup materiałów i wyposażenia	25 000,00	17 000,00	42 000,00
		4270	Zakup usług remontowych	90 000,00	3 000,00	93 000,00
		4300	Zakup usług pozostałych	50 000,00	10 000,00	60 000,00
		6057	Wydatki inwestycyjne jednostek budżetowych	1 093 296,00	- 1 084 756,00	8 540,00
		6059	Wydatki inwestycyjne jednostek budżetowych	220 282,00	- 216 622,00	3 660,00
750	70004		Gospodarka mieszkaniowa	397 255,00	0,00	397 255,00
			Różne jednostki obsługi gospodarki mieszkaniowej	158 200,00	3 500,00	161 700,00
		4170	Wynagrodzenia bezosobowe	8 000,00	3 500,00	11 500,00
			Gospodarka gruntami i nieruchomościami	61 055,00	- 3 500,00	57 555,00
		4430	Różne opłaty i składki	19 750,00	- 3 500,00	16 250,00
754	75023		Administracja publiczna	4 051 280,00	60,00	4 051 340,00
			Urzędy gmin (miast i miast na prawach powiatu)	2 982 311,00	60,00	2 982 371,00
			Koszty postępowania sądowego i prokuratorskiego	0,00	60,00	60,00
		4610	Bezpieczeństwo publiczne i ochrona przeciwpożarowa	561 000,00	0,00	561 000,00
801	75412		Ochotnicze straże pożarne	529 500,00	0,00	529 500,00
		4170	Wynagrodzenia bezosobowe	57 000,00	- 2 600,00	54 400,00
		4300	Zakup usług pozostałych	15 100,00	3 600,00	18 700,00
		4430	Różne opłaty i składki	10 000,00	- 1 000,00	9 000,00
			Oświata i wychowanie	11 095 056,00	107 859,00	11 202 915,00
80101			Szkoły podstawowe	5 062 139,00	109 139,00	5 171 278,00
		3020	Wydatki osobowe niezaliczone do wynagrodzeń	97 228,00	7 591,00	104 819,00

4260	Zakup energii	180 000,00	1 025,00	181 025,00
4270	Zakup usług remontowych	255 043,00	107 500,00	362 543,00
4370	Opłata z tytułu zakupu usług telekomunikacyjnych świadczonych w stacjonarnej publicznej sieci telefonicznej.	8 500,00	- 500,00	8 000,00
4410	Podróże służbowe krajowe	9 500,00	1 750,00	11 250,00
4440	Odpisy na zakładowy fundusz świadczeń socjalnych	202 156,00	- 7 227,00	194 929,00
4740	Zakup materiałów papierniczych do sprzętu drukarskiego i urządzeń kserograficznych	4 000,00	- 1 000,00	3 000,00
80103	Oddziały przedszkolne w szkołach podstawowych	128 868,00	- 240,00	128 628,00
4440	Odpisy na zakładowy fundusz świadczeń socjalnych	5 270,00	- 240,00	5 030,00
80104	Przedszkola	1 328 022,09	0,00	1 328 022,09
3020	Wydatki osobowe niezaliczone do wynagrodzeń	3 000,00	1 620,00	4 620,00
4440	Odpisy na zakładowy fundusz świadczeń socjalnych	46 532,00	- 1 620,00	44 912,00
80110	Gimnazja	2 696 568,00	- 2 590,00	2 693 978,00
3020	Wydatki osobowe niezaliczone do wynagrodzeń	19 505,00	3 951,00	23 456,00
4280	Zakup usług zdrowotnych	1 300,00	200,00	1 500,00
4300	Zakup usług pozostałych	30 961,00	- 2 400,00	28 561,00
4370	Opłata z tytułu zakupu usług telekomunikacyjnych świadczonych w stacjonarnej publicznej sieci telefonicznej.	3 000,00	- 200,00	2 800,00
4440	Odpisy na zakładowy fundusz świadczeń socjalnych	117 603,00	- 4 141,00	113 462,00
80146	Dokształcanie i doskonalenie nauczycieli	23 400,00	1 650,00	25 050,00
4700	Szkolenia pracowników niebędących członkami korpusu służby cywilnej	9 400,00	1 650,00	11 050,00
80148	Stołówki szkolne i przedszkolne	321 233,91	- 100,00	321 133,91
4440	Odpisy na zakładowy fundusz świadczeń socjalnych	12 673,00	- 100,00	12 573,00
852	Pomoc społeczna	5 493 771,00	- 51 843,20	5 441 927,80
85213	Składki na ubezpieczenie zdrowotne opłacane za osoby pobierające niektóre świadczenia z pomocy społecznej, niektóre świadczenia rodzinne oraz za osoby uczęszczające w zajęciach w centrum integracji społecznej.	12 169,00	176,00	12 345,00
4130	Składki na ubezpieczenie zdrowotne	12 169,00	176,00	12 345,00
85214	Zasiłki i pomoc w naturze oraz składki na ubezpieczenia emerytalne i rentowe	199 634,00	- 52 019,20	147 614,80
3110	Świadczenia społeczne	199 634,00	- 52 019,20	147 614,80
853	Pozostałe zadania w zakresie polityki społecznej	0,00	281 040,00	281 040,00
85395	Pozostała działalność	0,00	281 040,00	281 040,00



3119	Świadczenia społeczne		0,00	29 509,20	29 509,20
4017	Wynagrodzenia osobowe pracowników		0,00	67 685,67	67 685,67
4019	Wynagrodzenia osobowe pracowników		0,00	3 583,41	3 583,41
4047	Dodatkové wynagrodzenie roczne		0,00	1 834,35	1 834,35
4049	Dodatkové wynagrodzenie roczne		0,00	97,11	97,11
4117	Składki na ubezpieczenia społeczne		0,00	10 803,42	10 803,42
4119	Składki na ubezpieczenia społeczne		0,00	571,96	571,96
4127	Składki na Fundusz Pracy		0,00	1 703,27	1 703,27
4129	Składki na Fundusz Pracy		0,00	90,17	90,17
4177	Wynagrodzenia bezosobowe		0,00	12 821,22	12 821,22
4179	Wynagrodzenia bezosobowe		0,00	678,78	678,78
4217	Zakup materiałów i wyposażenia		0,00	1 139,66	1 139,66
4219	Zakup materiałów i wyposażenia		0,00	60,34	60,34
4307	Zakup usług pozostałych		0,00	141 946,69	141 946,69
4309	Zakup usług pozostałych		0,00	7 514,75	7 514,75
4447	Odpisy na zakładowy fundusz świadczeń socjalnych		0,00	949,72	949,72
4449	Odpisy na zakładowy fundusz świadczeń socjalnych		0,00	50,28	50,28
854	Edukacyjna opieka wychowawcza		395 352,00	- 359,00	394 993,00
85401	Świetlice szkolne		127 045,00	- 359,00	126 686,00
4440	Odpisy na zakładowy fundusz świadczeń socjalnych		7 905,00	- 359,00	7 546,00
921	Kultura i ochrona dziedzictwa narodowego		2 266 633,00	39 803,00	2 306 436,00
92105	Pozostałe zadania w zakresie kultury		514 018,00	- 342 000,00	172 018,00
6050	Wydatki inwestycyjne jednostek budżetowych		392 000,00	- 342 000,00	50 000,00
92120	Ochrona zabytków i opieka nad zabytkami		45 000,00	15 000,00	60 000,00
2720	Dotacje celowe z budżetu na finansowanie lub dofinansowanie prac remontowych i konserwatorskich obiektów zabytkowych przekazane jednostkom niezałączanym do sektora finansów publicznych		45 000,00	15 000,00	60 000,00
92195	Pozostała działalność		70 000,00	366 803,00	436 803,00
6050	Wydatki inwestycyjne jednostek budżetowych		0,00	366 803,00	366 803,00
Razem:			40 136 110,33	- 1 094 818,20	39 041 292,13

PRACOWNICY

Krzysztof Majewski

Strona 3 z 3

Załącznik nr 3 do uchwały Rady Miejskiej w Orzyszu XL VII/345/10  
z dnia 30 czerwca 2010r.

Zadania inwestycyjne w 2010r.

Zadania inwestycyjne w 2010 r.


w złotych

Dział	Rozdz.	§**	Nazwa zadania inwestycyjnego	Łączne koszty finansowe	Planowane wydatki						Jednostka organizacyjna realizująca zadanie lub koordynująca program
					rok budżetowy 2010 (8+9+10+11)	w tym źródła finansowania				środki wymienione w art. 5 ust. 1 pkt 2 i 3 u.f.p.	
						dochody własne j.s.t.	kredyty i pożyczki	środki pochodzące z innych źródeł*	środki		
1	2	3	4	5	6	7	8	9	10	11	
400	40095	6050	Budowa przyłącza ciepłowniczego do budynków przy ul. Giżyckiej 9 i 11 w Orzyszu	110.000	110.000	110.000	0 0		0	Gmina	
600	60016	6050	Remont i wymiana nawierzchni chodnikowych na drogach publicznych na terenie miasta i gminy Orzysz.	50.000	50.000	50.000	0 0 0	A 0 B 0 C 0	0	Gmina	
630	63001	6067 6069	Modernizacja i rozbudowa regionalnego systemu Informacji Turystycznej	32.551	32.551	4.883	0 0 0	A 0 B 0 C 0	27.668	Gmina	
750	75023	6050	Remont budynku Urzędu Miejskiego w Orzyszu	50.000	50.000	50.000	0 0		0	Gmina	
750	75023	6060	Wyposażenie adoptowanej części budynku Urzędu Miejskiego (, komputera, kserokopiarki , zakup mebli)	40.500	40.500	40.500	0 0 0	A 0 B 0 C 0	0	Gmina	
754	75412	6050	Zakup i montaż Garażu metalowego dla OSP w Drozdowie	20.000	20.000	20.000	0 0 0	A 0 B 0 C 0		Gmina	
801	80101	6050	Plac zabaw przy Zespole Szkół w Dąbrówce	17.449	17.449	17.449	0 0		0	Gmina	
801	80104	6050	Remont dachu na budynku Przedszkola Miejskiego w Orzyszu przy ul. 22 lipca	65.000	65.000	65.000	0 0		0	Gmina	

w złotych



801	80104	6050	Wykonanie izolacji fundamentów i malowanie elewacji budynku Przedszkola Miejskiego w Orzyszu przy ul. Wojska Polskiego	46.600	46.600	46.600	0 0		0	Gmina
801	80114	6060	Zakup kserokopiarki do biura ZOESzIP w Orzyszu	3.800	3.800	3.800	0 0		0	Gmina
851	85154	6060	Zakup trzech komputerów do świetlicy środowiskowej	7.000	7.000	7.000	A 0 B 0 C 0		0	Gmina
851	85195	6050	Remont budynku komunalnego pod potrzeby Miejsko-Gminnego Ośrodka Zdrowia w Orzyszu	128.769	128.769	50.000	A 0 B 78.769 C 0		0	Gmina
900	90003	6057 6059	Budowa budynku gospodarczego w Nowych Gutach w ramach LGD – wdrażanie lokalnych strategii rozwoju	50.000	50.000	25.000	A 0 B 0 C 0		25.000	Gmina
900	90095	6050	Budowa pomostu na jeziorze Tyrko w miejscowości Okartowo	20.000	20.000	20.000	A 0 B 0 C 0		0	Gmina
900	90003	6057 6059	Budowa sanitariatów i szamba w ramach LGD – wdrażanie lokalnych strategii rozwoju w Chmielewie	50.000	50.000	15.000	A 0 B 0 C 0		35.000	Gmina
900	90019	6050	Zakończenie budowy przyłącza wodociągowego oraz kanalizacyjnego, grawitacyjnego i tłocznego z przepompownią P1/T i P2/T do budynków mieszkalnych Nr 5,6,8 położonych w miejscowości Okartowo gm. Orzysz	124.703	124.703	124.703	0 0		0	Gmina
926	92601	6060	Zakup działki w miejscowości Odoje na uzyskanie dostępu do jeziora dla mieszkańców	48.663	48.663	48.663	0 0		0	Gmina
Ogółem:			RAZEM	865.035	865.035	698.548	0	78.769	87.668	X

Przewodniczący Rady  
  
Wiesław Wasilewski

Załącznik nr 3a  
do Uchwały Nr XLVI/345/10  
Rady Miejskiej w Orzyszu  
z dnia 30 czerwca 2010r.


**Dotacje majątkowe gminy na 2010r.**

w złotych

Lp.	Dział	Rozdział	§*	Nazwa zadania	Kwota dotacji
1	2	3	4	5	6
1	600	60014	6300	Dofinansowanie zadania pn. „Przebudowa drogi powiatowej Nr 172 N od drogi krajowej Nr 63 (Miłki) – Marcinowa Wola – Cierzpięty – Orzysz Etap I – odcinek Cierzpięty – Orzysz od km 11+036,96 do km 20+850,00” – Starostwo Powiatowe w Pisz.	671.582
2	600	60014	6300	Dofinansowanie zadania pn. „Przebudowa drogi powiatowej nr 184N Chmielewo – Dziubiele od km 0+000 do km 1+854” – Starostwo Powiatowe w Piszu	381.094
3	900	90095	6650	Wpłata Gminy Orzysz na realizację inwestycji pn. „ Wykonanie projektu budowlanego i budowa Zakładu Unieszkodliwiania Odpadów Komunalnych w Spytkowie  k / Giżycka”. – Mazurski Związek Międzygminny – Gospodarka Odpadami w Giżycku.	486.402
4	921	92109	6220	Modernizacja i wyposażenie świetlicy wiejskiej w Ogródku – Dom Kultury w Orzyszu	137.000
<b>Ogółem</b>					<b>1.676.078</b>

\* - kol. 4 do wykorzystania  
fakultatywnego

Przewodniczący Rady

  
Wiesław Wasilewski

Załącznik nr 4 do uchwały Rady Miejskiej nr XLVI/345/10 z dnia 30 czerwca 2010r.  
**Limity wydatków na wieloletnie programy inwestycyjne w latach 2010 - 2012**

Planowane wydatki																	
Lp.	Dział	Rozdz.	§**	Nazwa zadania inwestycyjnego i okres realizacji (w latach)	Łączne koszty finansowe	w tym źródła finansowania								2011 r.	2012 r.	2013 r.	Jednostka organizacyjna realizująca zadanie lub koordynująca program
						rok budżetowy 2010 (8+9+10+11)	dochody własne j.s.t.	kredyty		środki pochodzące z innych źr.	środki wymienione w art. 5 ust. 1 pkt 2 i 3 u.f.p.						
								pożyczki	i								
												9	10				
1.	010	01010	6050	Regulacja gospodarki wodno ściekowej w aglomeracji Orzysz. 2010r.- budowa sieci wod.kan przy ul. 1-go Maja. Lata realizacji 2004-2011 (** 512.601zł)	6.000.000	119.729	119.729	0	A. 0 B. 0 C. 0	0	5.367.670	0 0 0	Gmina				
2.	600	60016	6050	Modernizacja nawierzchni drogi gminnej od drogi krajowej nr 63 do wsi Szewijkówko Lata 2007-2011 (**12.200zł)	648.000	10.000	10.000	0	B. 0 C. 0	0	625.800 157.750 zł	0	Gmina				
3.	600	60016	6057 6059	Przebudowa nawierzchni dróg gminnych w obrębie wsi Mikosze gmina Orzysz Lata 2007-2010 (**65.270 zł)	3.007.501,22	12.200	3.660		A. 0 B. 0	8.540	2.930.031,22	0	Gmina				

[illegible]

12.	921	92109	6057 6059	Budowa świetlicy wiejskiej w miejscowości Mikosze (**3.104,- dokumentacja 2007r.) lata realizacji 2009-2010	521.789	518.685	136.467			A 0 B 0 C 0 .....	382.218	0	0	Gmina
			6057 6059	Budowa świetlicy wiejskiej w miejscowości Odoje lata realizacji 20010-2012	550.000	100.000	15.000				85.000	325.000 w tym: środki własne 67.500 zł	125.000	
13.	921	92109	6057 6059	Budowa placu zabaw dla dzieci przy ul. Wyzwolenia w Orzyszu						A 0				
14.	926	92695	6059	Lata realizacji 2008/2012 **45.420zł (2008r.)	4.469.402	1.440.820	100.000			B 0 C 0	1.340.820	2.215.074	768.088	Gmina
Ogółem			**3.881.504		37.799.933,22	11.189.352	4.163.238	0	120.000		6.906.114	19.710.989,22	4.018.088	


\* Wybrać odpowiednie oznaczenie źródła finansowania:

A. Dotacje i środki z budżetu państwa ( np. od wojewody, MEN, UKFIS, ...)

B. Środki i dotacje otrzymane od innych j.s.t. oraz innych jednostek zaliczanych do sektora finansów publicznych

C. Inne źródła

Przewodniczący Rady

  
Wiesław Wasilewski

\*\* nakłady poniesione do 2009r.

Załącznik nr 4a do Uchwały nr XLVI/345/10  
Rady Miejskiej w Orzyszu  
z dnia 30 czerwca 2010r.

Wydatki na programy i projekty ze środków funduszy strukturalnych i Funduszu Spójności (art. 124 ust. 1 pkt. 4a ustawy o finansach publicznych)

		Planowane wydatki									
		2010 r.									
		z tego:									
		Środki z budżetu krajowego**					Środki z budżetu UE				
		z tego, źródła finansowania:					z tego, źródła finansowania:				
		Wydatki w okresie realizacji Projektu (całkowita wartość Projektu) (6+7)					Wydatki razem (14+15+16+17)				
		Wydatki w okresie realizacji Projektu (całkowita wartość Projektu) (6+7)					Wydatki razem (14+15+16+17)				
		Wydatki w okresie realizacji Projektu (całkowita wartość Projektu) (6+7)					Wydatki razem (14+15+16+17)				
		Wydatki w okresie realizacji Projektu (całkowita wartość Projektu) (6+7)					Wydatki razem (14+15+16+17)				
		Wydatki w okresie realizacji Projektu (całkowita wartość Projektu) (6+7)					Wydatki razem (14+15+16+17)				
		Wydatki w okresie realizacji Projektu (całkowita wartość Projektu) (6+7)					Wydatki razem (14+15+16+17)				
		Wydatki w okresie realizacji Projektu (całkowita wartość Projektu) (6+7)					Wydatki razem (14+15+16+17)				
		Wydatki w okresie realizacji Projektu (całkowita wartość Projektu) (6+7)					Wydatki razem (14+15+16+17)				
		Wydatki w okresie realizacji Projektu (całkowita wartość Projektu) (6+7)					Wydatki razem (14+15+16+17)				
		Wydatki w okresie realizacji Projektu (całkowita wartość Projektu) (6+7)					Wydatki razem (14+15+16+17)				
		Wydatki w okresie realizacji Projektu (całkowita wartość Projektu) (6+7)					Wydatki razem (14+15+16+17)				
		Wydatki w okresie realizacji Projektu (całkowita wartość Projektu) (6+7)					Wydatki razem (14+15+16+17)				
		Wydatki w okresie realizacji Projektu (całkowita wartość Projektu) (6+7)					Wydatki razem (14+15+16+17)				
		Wydatki w okresie realizacji Projektu (całkowita wartość Projektu) (6+7)					Wydatki razem (14+15+16+17)				
		Wydatki w okresie realizacji Projektu (całkowita wartość Projektu) (6+7)					Wydatki razem (14+15+16+17)				
		Wydatki w okresie realizacji Projektu (całkowita wartość Projektu) (6+7)					Wydatki razem (14+15+16+17)				
		Wydatki w okresie realizacji Projektu (całkowita wartość Projektu) (6+7)					Wydatki razem (14+15+16+17)				
		Wydatki w okresie realizacji Projektu (całkowita wartość Projektu) (6+7)					Wydatki razem (14+15+16+17)				
		Wydatki w okresie realizacji Projektu (całkowita wartość Projektu) (6+7)					Wydatki razem (14+15+16+17)				
		Wydatki w okresie realizacji Projektu (całkowita wartość Projektu) (6+7)					Wydatki razem (14+15+16+17)				
		Wydatki w okresie realizacji Projektu (całkowita wartość Projektu) (6+7)					Wydatki razem (14+15+16+17)				
		Wydatki w okresie realizacji Projektu (całkowita wartość Projektu) (6+7)					Wydatki razem (14+15+16+17)				
		Wydatki w okresie realizacji Projektu (całkowita wartość Projektu) (6+7)					Wydatki razem (14+15+16+17)				
		Wydatki w okresie realizacji Projektu (całkowita wartość Projektu) (6+7)					Wydatki razem (14+15+16+17)				
		Wydatki w okresie realizacji Projektu (całkowita wartość Projektu) (6+7)					Wydatki razem (14+15+16+17)				
		Wydatki w okresie realizacji Projektu (całkowita wartość Projektu) (6+7)					Wydatki razem (14+15+16+17)				
		Wydatki w okresie realizacji Projektu (całkowita wartość Projektu) (6+7)					Wydatki razem (14+15+16+17)				
		Wydatki w okresie realizacji Projektu (całkowita wartość Projektu) (6+7)					Wydatki razem (14+15+16+17)				
		Wydatki w okresie realizacji Projektu (całkowita wartość Projektu) (6+7)					Wydatki razem (14+15+16+17)				
		Wydatki w okresie realizacji Projektu (całkowita wartość Projektu) (6+7)					Wydatki razem (14+15+16+17)				
		Wydatki w okresie realizacji Projektu (całkowita wartość Projektu) (6+7)					Wydatki razem (14+15+16+17)				
		Wydatki w okresie realizacji Projektu (całkowita wartość Projektu) (6+7)					Wydatki razem (14+15+16+17)				
		Wydatki w okresie realizacji Projektu (całkowita wartość Projektu) (6+7)					Wydatki razem (14+15+16+17)				
		Wydatki w okresie realizacji Projektu (całkowita wartość Projektu) (6+7)					Wydatki razem (14+15+16+17)				
		Wydatki w okresie realizacji Projektu (całkowita wartość Projektu) (6+7)					Wydatki razem (14+15+16+17)				
		Wydatki w okresie realizacji Projektu (całkowita wartość Projektu) (6+7)					Wydatki razem (14+15+16+17)				
		Wydatki w okresie realizacji Projektu (całkowita wartość Projektu) (6+7)					Wydatki razem (14+15+16+17)				
		Wydatki w okresie realizacji Projektu (całkowita wartość Projektu) (6+7)					Wydatki razem (14+15+16+17)				
		Wydatki w okresie realizacji Projektu (całkowita wartość Projektu) (6+7)					Wydatki razem (14+15+16+17)				
		Wydatki w okresie realizacji Projektu (całkowita wartość Projektu) (6+7)					Wydatki razem (14+15+16+17)				
		Wydatki w okresie realizacji Projektu (całkowita wartość Projektu) (6+7)					Wydatki razem (14+15+16+17)				
		Wydatki w okresie realizacji Projektu (całkowita wartość Projektu) (6+7)					Wydatki razem (14+15+16+17)				
		Wydatki w okresie realizacji Projektu (całkowita wartość Projektu) (6+7)					Wydatki razem (14+15+16+17)				
		Wydatki w okresie realizacji Projektu (całkowita wartość Projektu) (6+7)					Wydatki razem (14+15+16+17)				
		Wydatki w okresie realizacji Projektu (całkowita wartość Projektu) (6+7)					Wydatki razem (14+15+16+17)				
		Wydatki w okresie realizacji Projektu (całkowita wartość Projektu) (6+7)					Wydatki razem (14+15+16+17)				
		Wydatki w okresie realizacji Projektu (całkowita wartość Projektu) (6+7)					Wydatki razem (14+15+16+17)				
		Wydatki w okresie realizacji Projektu (całkowita wartość Projektu) (6+7)					Wydatki razem (14+15+16+17)				
		Wydatki w okresie realizacji Projektu (całkowita wartość Projektu) (6+7)					Wydatki razem (14+15+16+17)				
		Wydatki w okresie realizacji Projektu (całkowita wartość Projektu) (6+7)					Wydatki razem (14+15+16+17)				
		Wydatki w okresie realizacji Projektu (całkowita wartość Projektu) (6+7)					Wydatki razem (14+15+16+17)				
		Wydatki w okresie realizacji Projektu (całkowita wartość Projektu) (6+7)					Wydatki razem (14+15+16+17)				
		Wydatki w okresie realizacji Projektu (całkowita wartość Projektu) (6+7)					Wydatki razem (14+15+16+17)				
		Wydatki w okresie realizacji Projektu (całkowita wartość Projektu) (6+7)					Wydatki razem (14+15+16+17)				
		Wydatki w okresie realizacji Projektu (całkowita wartość Projektu) (6+7)					Wydatki razem (14+15+16+17)				
		Wydatki w okresie realizacji Projektu (całkowita wartość Projektu) (6+7)					Wydatki razem (14+15+16+17)				
		Wydatki w okresie realizacji Projektu (całkowita wartość Projektu) (6+7)					Wydatki razem (14+15+16+17)				
		Wydatki w okresie realizacji Projektu (całkowita wartość Projektu) (6+7)					Wydatki razem (14+15+16+17)				
		Wydatki w okresie realizacji Projektu (całkowita wartość Projektu) (6+7)					Wydatki razem (14+15+16+17)				
		Wydatki w okresie realizacji Projektu (całkowita wartość Projektu) (6+7)					Wydatki razem (14+15+16+17)				
		Wydatki w okresie realizacji Projektu (całkowita wartość Projektu) (6+7)					Wydatki razem (14+15+16+17)				
		Wydatki w okresie realizacji Projektu (całkowita wartość Projektu) (6+7)					Wydatki razem (14+15+16+17)				
		Wydatki w okresie realizacji Projektu (całkowita wartość Projektu) (6+7)					Wydatki razem (14+15+16+17)				
		Wydatki w okresie realizacji Projektu (całkowita wartość Projektu) (6+7)					Wydatki razem (14+15+16+17)				
		Wydatki w okresie realizacji Projektu (całkowita wartość Projektu) (6+7)					Wydatki razem (14+15+16+17)				
		Wydatki w okresie realizacji Projektu (całkowita wartość Projektu) (6+7)					Wydatki razem (14+15+16+17)				
		Wydatki w okresie realizacji Projektu (całkowita wartość Projektu) (6+7)					Wydatki razem (14+15+16+17)				
		Wydatki w okresie realizacji Projektu (całkowita wartość Projektu) (6+7)					Wydatki razem (14+15+16+17)				
		Wydatki w okresie realizacji Projektu (całkowita wartość Projektu) (6+7)					Wydatki razem (14+15+16+17)				
		Wydatki w okresie realizacji Projektu (całkowita wartość Projektu) (6+7)					Wydatki razem (14+15+16+17)				
		Wydatki w okresie realizacji Projektu (całkowita wartość Projektu) (6+7)					Wydatki razem (14+15+16+17)				
		Wydatki w okresie realizacji Projektu (całkowita wartość Projektu) (6+7)					Wydatki razem (14+15+16+17)				
		Wydatki w okresie realizacji Projektu (całkowita wartość Projektu) (6+7)					Wydatki razem (14+15+16+17)				
		Wydatki w okresie realizacji Projektu (całkowita wartość Projektu) (6+7)					Wydatki razem (14+15+16+17)				
		Wydatki w okresie realizacji Projektu (całkowita wartość Projektu) (6+7)					Wydatki razem (14+15+16+17)				
		Wydatki w okresie realizacji Projektu (całkowita wartość Projektu) (6+7)					Wydatki razem (14+15+16+17)				
		Wydatki w okresie realizacji Projektu (całkow									





[illegible]

Razem wydatki:	900; 90003	50.000	15.000	35.000	50.000	15.000	0	0	15.000	35.000	0	0	0	35.000
z tego:														
2010		50.000	15.000	35.000										
2011														
2012														
Program:														
Priorityet:														
Działanie:														
Nazwa projektu:														
Modernizacja i rozbudowa regionalnego systemu Informacji Turystycznej														
Razem wydatki:	630; 63001	32.551	4.883	27.668	32.551	4.883	0	0	4.883	27.668	0	0	0	27.668
z tego:														
2010		32.551	4.883	27.668										
2011														
2012														
Wydatki razem 2010r.		10.738.856	3.506.190	7.232.666	10.738.856	3.506.190	0	0	3.506.190	7.232.666	0	0	0	7.232.666

Uwagi: Zadanie pn. "Budowa Sali widowiskowo-sportowej w Orzyszu przy ul. Osiedle Robotnicze " jest kontynuacją zadania z 2009r. W roku 2009 gmina opłaciła zadanie w całości z własnych środków a kwota 2.343.812 zł będzie zrefundowana w roku 2010 i środki te ujęto w załączniku nr 1 - dochody budżetu 2010.

Przewodniczący Rady

*Miesław Wasilewski*  
Miesław Wasilewski

Załącznik Nr 5

do Uchwały Nr XLVI/345/10

Rady Miejskiej w Orzyszu

z dnia 30 czerwca 2010r.

**ŹRÓDŁA SFINANSOWANIA DEFICYTU LUB ROZDYSPONOWANIA NADWYŻKI  
BUDŻETOWEJ**

L.P.	Treść	Klasyfikacja przychodów i rozchodów	Plan (w zł)
1	2	3	4
1.	Planowane dochody		33.899.835,13
2.	Planowane wydatki		39.041.292,13
3.	Nadwyżka (1-2)		-
4.	Deficyt (1 - 2 )		-5.141.457,00
<b>I.</b>	<b>Finansowanie ( Przychody – Rozchody)</b>		5.141.457,00
	<b>Przychody ogółem:</b>		5.541.457,00
1.	Kredyty	§ 952	-
2.	Pożyczki	§ 952	-
3.	Pożyczki na finansowanie zadań realizowanych z udziałem środków pochodzących z budżetu UE	§ 903	-
4.	Spląty pożyczek udzielonych	§ 951	-
5.	Prywatyzacja majątku j.s.t.	§ od 941 do 944	-
6.	Nadwyżka budżetu z lat ubiegłych	§ 957	1.965.473,01
7.	Obligacje skarbowe	§ 911	-
8.	Inne papiery wartościowe	§ 931	-
9.	Inne źródła (wolne środki )	§ 955	3.575.983,99
	<b>Rozchody ogółem:</b>		<b>400.000,00</b>
1.	Splata kredytu	§ 992	400.000,00
2.	Spląty pożyczek	§ 992	-
3.	Spląty pożyczek otrzymanych na finansowanie zadań realizowanych z udziałem środków pochodzących z budżetu UE	§ 963	-
4.	Udzielone pożyczki	§ 991	-
5.	Lokaty	§ 994	-
6.	Wykup papierów wartościowych	§ 982	-
7.	Wykup obligacji	§ 971	-
8.	Rozchody z tytułu innych rozliczeń	§ 995	-

Przewodniczący Rady

  
Wiesław Wasilewski

## Zestawienie planowanych kwot dotacji udzielanych z budżetu jst, realizowanych przez podmioty należące i nienależące do sektora finansów publicznych w 2010 r.

Lp.	Dział	Rozdział	Ź*	Nazwa zadania/podmiotu	kwota dotacji		
					przedmiotowej	podmiotowej	celowej
1	2	3	4	5	6	7	8
<b>Dotacje dla podmiotów należących do sektora finansów publicznych</b>							
1	700	70001	2650	Administracja Budynków Komunalnych w Orzyszu	0	100.000	0
2	851	85121	2560	Samodzielny Publiczny Ośrodek Zdrowia w Orzyszu – promocja zdrowia i programy zdrowotne	0	70.000	0
3	921	92109	2480	Dom Kultury w Orzyszu	0	688.000	0
4	921	92116	2480	Biblioteka Miejska w Orzyszu	0	180.000	0
				<b>RAZEM:</b>	<b>0</b>	<b>1.038.000</b>	<b>0</b>
<b>Dotacje dla podmiotów niezaliczanych do sektora finansów publicznych</b>							
1.	630	63003	2820	Zadania z zakresu promocji turystyki i rekreacji	0	0	3.000
2.	851	85154	2820	Promowanie zajęć propagujących zdrowy styl życia	0	0	15.000
3.	921	92105	2820	Zadania z zakresu organizacji rozwoju wspólnot i społeczności lokalnej, ochrony wolności, praw i swobód obywatelskich	0	0	4.000
4.	926	92605	2820	Zadania z zakresu organizacji sportu kwalifikowanego	0	0	37.500

w złotych

5.	926	92605	2830	Zadania z zakresu organizacji sportu masowego społeczności lokalnej	0	0	10.000
6.	754	75495	2820	Zabezpieczenie gotowości ratowniczej i rekreacji – zadań z zakresu ratownictwa wodnego na jeziorze Orzysz	0	0	20.000
7.	900	90019	2820	Zadania z zakresu edukacji ekologicznej	0	0	8.000
8.	921	92120	2720	Dofinansowanie prac remontowych i konserwatorskich obiektów zabytkowych	0	0	60.000
				<b>RAZEM:</b>	0	0	<b>157.500</b>
				<b>Ogółem</b>	0	<b>1.038.000</b>	<b>157.500</b>

\* - kol. 4 do wykorzystania fakultatywnego

Przewodniczący Rady

  
Wiesław Wasilewski



Załącznik nr 7 Do Uchwały Nr XLVI/3...10 Rady Miejskiej w Orzyszu z dnia 30 czerwca 2010r.  
Dochody i wydatki związane z realizacją zadań realizowanych na podstawie umów lub porozumień między jednostkami samorządu terytorialnego w 2010 r.

w złotych												
Dział	Rozdział	§*	Dochody ogółem	Wydatki ogółem (6+10)	z tego:							
					Wydatki bieżące	w tym:				Wydatki majątkowe		
						wynagrodzenia	pochodne od wynagrodzeń	dotacje				
1	2	3	4	5	6	7	8	9	10			
600	60014			1.052.676	0	0	0	0	1.052.676			
		6300		671 582	0	0	0	0	671 582			
		6300		381.094	0	0	0	0	381.094			
630	63001	6637	27 668									
630	63001			32 551	0	0	0	0	32 551			
		6057		27 668	0	0	0	0	27 668			
		6059		4 883	0	0	0	0	4 883			
750	75078			10.000	10.000	0	0	0	10.000	0		
		2710		10.000	10.000	0	0	0	10.000	0		
754	75412	6610	20.000									
754	75412			250.000	0	0	0	0	250.000			
		6050		250.000	0	0	0	0	250.000			
851	85195	6620	78 769									
851	85195			128 769	0	0	0	0	128 769			
		6050		128 769	0	0	0	0	128 769			
854	85417	2310	14 493									
854	85417			14 493	14 493	10 100	1 813	0	0	0		
		4010		10 100	10 100	10 100	0	0	0	0		
		4110		1 565	1 565	0	1 565	0	0	0		
		4120		248	248	0	248	0	0	0		
		4210		2 580	2 580	0	0	0	0	0		
900	90003	6647	60.000									
	90003			100.000	0	0	0	0	100.000			
		6057		60.000	0	0	0	0	60.000			
		6059		40.000	0	0	0	0	40.000			
900	90095			486 402	0	0	0	0	486 402			
		6650		486 402	0	0	0	0	486 402			
Ogółem			200.930	2.074.891	24 493	10 100	1 813	10.000	2.050.398			

Przewodniczący Rady

*[Podpis]*  
Wiesław Wasilewski

Załącznik nr 8  
do Uchwały Rady Nr XLVI/345/10  
z dnia 30 czerwca 2010r.

# **Dochody i wydatki związane z realizacją zadań z zakresu administracji rządowej i innych zadań zleconych odrębnymi ustawami w 2010 r.**

w złotych										
z tego:										
Dział	Rozdział	§	Dotacje ogółem	Wydatki ogółem (6+10)	Wydatki bieżące	w tym:			Wydatki majątkowe	Dochody państwa związane z realizacją zadań zleconych
						wynagrodzenia	po pochodne od wynagrodzeń	świadczenia społeczne		
1	2	3	4	5	6	7	8	9	10	
010	01095	2010	141.364,33							
010	01095			141.364,33	141.364,33					
		4210		2.040,00	2.040,00					
		4430		138.592,48	138.592,48					
		4740		731,85	731,85					
750	75011	2010	86.000							
750	75011			86.000	86.000	68.003	10.510			
		4010		64.223	64.223	64.223				


w złotych

1	2	3	4	5	6	7	8	9	10	11
		4040		3.780	3.780	3.780				
		4110		9.670	9.670		9.670			
		4120		840	840		840			
		4210		6.143	6.143					
		4440		1.344	1.344					
751	75101	2010	1 600							
751	75101			1 600	1 600	1 339	261			
		4010		1 339	1 339	1 339				
		4110		228	228		228			
		4120		33	33		33			
751	75107	2010	21.241							
751	75107			21.241	13.321	3.028	533			
		3030		7.920	7.920					
		4110		457	457		457			
		4120		76	76		76			
		4170		3.028	3.028	3.028				
		4210		3.696	3.696					
		4300		4.864	4.864					
		4410		400	400					
		4740		200	200					

1	2	3	4	5	6	7	8	9	10	11
		4750		600	600					
852	85212	0690	-	-	-	-	-	-	-	49.028
852	85212	2010	3.184.686							
852	85212			3.184.686	3.184.686	60.647	32.878	3.062.548		
		3110		3.062.548	3.062.548			3.062.548		
		4010		57.080	57.080	57.080				
		4040		3.567	3.567	3.567				
		4110		31.366	31.366		31.366			
		4120		1.512	1.512		1.512			
		4210		4.961	4.961					
		4300		14 184	14 184					
		4350		442	442					
		4360		391	391					
		4370		669	669					
		4440		2 000	2 000					
		4700		3.751	3.751					
		4740		515	515					
		4750		1700	1.700					
852	85213	2010	4.141							
852	85213			4.141	4.141					

1	2	3	4	5	6	10	11	12	13	14
		4130		4.141	4.141					
852	85228	0830	-	-	-					
852	85228	2010	17.010						-	452
852	85228			17.010	17.010	14.470	2.540			
		4010		14.470	14.470	14.470				
		4110		2.185	2.185		2.185			
		4120		355	355		355			
<b>Ogółem</b>			<b>3.456.042,33</b>	<b>3.456.042,33</b>	<b>3.456.042,33</b>	<b>147.487</b>	<b>46.722</b>	<b>3.062.548</b>		<b>49.480</b>

\*) - kol. 3 do wykorzystania fakultatywnego

Przewodniczący Rady  
  
Wiesław Wasilewski

Załącznik nr 9  
do Uchwały Nr XLVI/345/10  
Rady Miejskiej w Orzyszu  
z dnia 30 czerwca 2010r.

## **Objaśnienia do zmian budżetu gminy na 2010r.**

### **Ad. Zał. Nr 1 – zmiany w planie dochodów**

#### ***Dział 600 – Transport i łączność***

W związku z otrzymaniem dofinansowania na zadanie inwestycyjne pn. „Przebudowa nawierzchni dróg gminnych w obrębie wsi Mikosze gmina Orzysz” dokonano zmniejszenia planowanych środków na dofinansowanie do kwoty zaplanowanej na rok 2010 zgodnie z przyznanymi środkami na rok 2010, zgodnie z załącznikiem nr 1.

#### ***Dział 750 – Administracja publiczna***

Do rozdziału 75023 wprowadzono paragraf 0970 wpływy z różnych dochodów na kwotę 1.400 zł – zwroty opłat różnych z lat ubiegłych.

#### ***Dział 756 - Dochody od osób prawnych, od osób fizycznych i od innych jednostek nieposiadających osobowości prawnej oraz wydatki związane z ich poborem***

W rozdziale 75618 zmniejszono paragraf 0460 o kwotę 1.200 zł – w 2010 r. nie będzie wpływu środków z opłaty eksploatacyjnej, zwiększono natomiast paragraf 0490 o kwotę 20.000 zł – większe wpływy z opłat lokalnych ( adiacenckie i planistyczne).

#### ***Dział 758 – Różne rozliczenia***

Decyzja Ministra Finansów Nr ST5/4822/5g/BKU/10 zwiększono część oświatową subwencji ogólnej w części oświatowej o kwotę 107.500 zł – dofinansowanie wydatków związanych z likwidacją szkód w szkołach i placówkach oświatowych wywołanych zdarzeniami losowymi.

#### ***Dział 852 – Pomoc społeczna***

Decyzją Wojewody Warmińsko-Mazurskiego Nr FB 62/2010 zwiększono rozdział 85213 paragraf 2010 o kwotę 176,00 zł na składki zdrowotne , zmniejszono natomiast rozdział 85214 paragraf 2030 o kwotę 22.510 zł. Zwiększono planowane środki do pozyskania w rozdziale 85212 paragraf 2360 o kwotę 10.000 zł – większe wpływy z zaliczek alimentacyjnych i funduszu alimentacyjnego.

#### ***853 – Pozostałe zadania w zakresie polityki społecznej***

Wprowadzono dochody do rozdziału 85395 na łączną kwotę 251.530,80 zł – zgodnie z umową o dofinansowanie projektu systemowego: „ Orzysz w drodze do integracji”, w ramach programu operacyjnego Kapitał Ludzki.

#### ***Dział 900 – Gospodarka komunalna i ochrona środowiska***

Zwiększono planowane dochody w rozdziale 90019 paragraf 0690 o kwotę 12.000 zł - większe wpływy z opłat za środowisko przekazywane do budżetu gminy.



### ***Dział 921 – Kultura i ochrona dziedzictwa narodowego***

W związku z podpisaniem umowy Nr 3097/10/FPK na zadanie „Remont dwóch budynków i zakup wyposażenia na potrzeby Domu Kultury – I etap „budynek nr 9 przy ul. Giżyckiej w Orzyszu”, zmniejszono rozdział 92105 o kwotę 50.000 zł a wprowadzono rozdział 92195 paragraf 6260 na kwotę 100.000 zł – zgodnie z klasyfikacją i kwotą dofinansowania zawarta w wymienionej umowie.

## **Ad. Zał. Nr 2 – zmiany w planie wydatków**

### ***Dział 600 – transport i łączność***

W związku z otrzymaniem dofinansowania na zadanie inwestycyjne pn. „Przebudowa nawierzchni dróg gminnych w obrębie wsi Mikosze gmina Orzysz” dokonano zmniejszenia planowanych środków na dofinansowanie do kwoty zaplanowanej na rok 2010 zgodnie z przyznanymi środkami na rok 2010, zgodnie z załącznikiem nr 2.

W rozdziale 60014 zmniejszono planowaną dotację do Starostwa Powiatowego na zadanie „Przebudowa drogi powiatowej nr 184N Chmielewo - Dziubiele” o kwotę 200.000 zł – zmniejszenie dotacji po przetargach.

Dokonano zmiany w rozdziale 60016 – zwiększono paragraf 4210 ( zakup materiałów i wyposażenia) o kwotę 17.000 zł, paragraf 4270 (zakup usług pozostałych) o kwotę 3.000 zł oraz paragraf 4300 (zakup usług pozostałych) o kwotę 10.000 zł – większy zakres zadań związanych z remontami dróg gminnych.

### ***Dział 700 – Gospodarka mieszkaniowa***

W rozdziale 70004 zwiększono paragraf 4170 o kwotę 3.500 zł – większą liczbą posiedzeń komisji mieszkaniowej, zmniejszono natomiast rozdział 70005 paragraf 4430 o kwotę 3.500 zł.

### ***Dział 750 – administracja publiczna***

Wprowadzono do rozdziału 75023 paragraf 4610 na kwotę 60 zł – na opłaty sądowe na wydawanie postanowień w sprawie wyznaczenia przedstawiciela dla osób nieobecnych.

### ***Dział 754 – Bezpieczeństwo publiczne i ochrona przeciwpożarowa***

W rozdziale 75412 dokonano przesunięcia pomiędzy paragrafami na remont i naprawy samochodów i sprzętu pożarniczego – zgodnie z załącznikiem nr 2.

### ***Dział 801 – Oświata i wychowanie***

Decyzja Ministra Finansów Nr ST5/4822/5g/BKU/10 zwiększono rozdział 80101 paragraf 4270 o kwotę 107.500 zł – dofinansowanie wydatków związanych z likwidacją szkód w szkołach i placówkach oświatowych wywołanych zdarzeniami losowymi. Ponadto zgodnie z wnioskami Dyrektorów Szkół dokonano przesunięć pomiędzy paragrafami w rozdziałach 80101, 80103, 80104, 80110, 80146, 80148 – zgodnie z załącznikiem nr 2.

### ***Dział 852 – Pomoc społeczna***

Decyzją Wojewody Warmińsko-Mazurskiego Nr FB 62/2010 zwiększono rozdział 85213 paragraf 4130 o kwotę 176,00 zł na składki zdrowotne oraz zmniejszono rozdział 85214 paragraf 3110 o kwotę 22.510 zł oraz przeniesiono kwotę 29.509,20 zł do rozdziału 85395 na zadanie – zgodnie z umową o dofinansowanie projektu systemowego: „Orzysz w drodze do integracji”, w ramach programu operacyjnego Kapitał Ludzki.

### ***Dział 853 – Pozostałe zadania w zakresie polityki społecznej***

Wprowadzono wydatki do rozdziału 85395 na łączną kwotę 281.040 zł – zgodnie z umową o dofinansowanie projektu systemowego: „Orzysz w drodze do integracji”, w ramach programu operacyjnego Kapitał Ludzki – zgodnie z załącznikiem nr 2.

***Dział 854 – Edukacyjna opieka wychowawcza***

Zgodnie z wnioskiem Dyrektora Szkoły Podstawowej w Orzyszu oraz Gimnazjum w Orzyszu zmniejszono w rozdziale 85401 paragraf 4440 ogółem o kwotę 359 zł w tym: Sz. P. Orzysz kwota 239 zł i Gimnazjum w Orzyszu kwota 120 zł.

***Dział 921 – Kultura i ochrona dziedzictwa narodowego***

W związku z podpisaniem umowy Nr 3097/10/FPK na zadanie „Remont dwóch budynków i zakup wyposażenia na potrzeby Domu Kultury – I etap „budynek nr 9 przy ul. Giżyckiej w Orzyszu , zmniejszono rozdział 92105 o kwotę 342.000 zł a wprowadzono rozdział 92195 na kwotę 366.803 zł . Zwiększono planowaną dotację na remonty zabytków w rozdziale 92120 o kwotę 15.000 zł

Przewodniczący Rady

  
Wiesław Wasilewski