



PAŃSTWOWY POWIATOWY  
INSPEKTOR SANITARNY  
W PISZU

HK.9022.4.133.2024

URZĄD MIEJSKI W ORZYSZU  
BIURO OBSŁUGI INTERESANTA  
**W P Ł Y N Ę Ł O**  
dnia 2024 -11- 21  
17104  
Ilość zał. .... 19.11.2024 r.

## Ocena jakości wody

Państwowy Powiatowy Inspektor Sanitarny w Piszku na podstawie art. 4 ust 1 pkt 1 ustawy z dnia 14 marca 1985 r. o Państwowej Inspekcji Sanitarnej (t.j. Dz. U. 2024 poz. 416), art. 12 ustawy z dnia 7 czerwca 2001 r. o zbiorowym zaopatrzeniu w wodę i zbiorowym odprowadzaniu ścieków (t.j. Dz. U. 2024 r. poz. 757), § 6 pkt 1 i pkt 9, § 21 ust. 1 pkt 1 Rozporządzenia Ministra Zdrowia z dnia 7 grudnia 2017 r. w sprawie jakości wody do spożycia przez ludzi (Dz. U. z 2017, poz. 2294)

### stwierdza

**przydatność wody do spożycia z wodociągu publicznego Dąbrówka gm. Orzysz, powiat piski**, który zaopatruje 281 mieszkańców miejscowości Dąbrówka.

### Uzasadnienie

Państwowy Powiatowy Inspektor Sanitarny w Piszku, sprawując nadzór sanitarny nad jakością wody do spożycia, w dniu 15.11.2024 r. otrzymał wyniki badań wody z kontroli wewnętrznej zarządcy wodociągu publicznego Dąbrówka. W oparciu o sprawozdanie z badań nr SB/140018/11/2024 z dnia 15.11.2024 r. próbki wody pobranej w dniu 07.11.2024 r. oraz sprawozdanie z badań nr LBEŚiŻ.9051.3.1269.2024 z dnia 15.11.2024 r. próbki wody pobranej w dniu 12.11.2024 r., w zakresie parametru enterokoki i parametrów grupy A pkt I Załącznika nr 2 cytowanego rozporządzenia PPIS w Piszku stwierdził spełnienie wymagań w zakresie parametrów mikrobiologicznych i fizykochemicznych i orzekł jak na wstępie.

*Ocena niniejsza jest ważna do czasu przeprowadzenia następnych badań wody z tego wodociągu.*

Państwowy Powiatowy  
Inspektor Sanitarny w Piszku  
**Andrzej Raszczyk**

*(dokument podpisany elektronicznie)*



### Otrzymują:

1. Urząd Miejski w Orzyszu (ePUAP)
2. Przedsiębiorstwo Usług Komunalnych w Orzyszu sp. z o. o. (e-mail)
3. Aa.





Digitally signed by SYLWIA SKÓRZYBÓT  
Date: 2024.11.15 11:26:30 +01:00



Laboratorium SGS Polska  
Pracownia Środowiskowa  
43-200 Pszczyna  
ul. Cieszyńska 52A

Strona nr 1/3

Przedsiębiorstwo Usług Komunalnych w Orzyszu Sp. z o.o.  
**W P Ł Y N Ę Ł O**  
dnia 2024 -11- 15  
Ldż. 3312 podpis

Pszczyna 2024-11-15

## SPRAWOZDANIE Z POBIERANIA I BADAŃ NR SB/140018/11/2024



<b>Zleceniodawca</b>		<b>ID: 2405</b>	
"Przedsiębiorstwo Usług Komunalnych w Orzyszu" Spółka z o.o. Rynek 3 12-250 Orzysz			
<b>Podstawa realizacji</b>			
Zlecenie z dnia: 2024-01-10, numer systemowy: 24002565			
<b>Obszar badań:</b>	obszar regulowany prawnie / podstawa prawna: RMZ z dn. 07.12.2017 (Dz. U. 2017r. poz. 2294)		
<b>Cel badań:</b>	potwierdzenie spełnienia wymagań		
<b>Opis próbek</b>			
<b>Nr laboratoryjny próbki</b>	<b>Miejsce poboru / etykieta zlecniodawcy</b>	<b>Próbka:</b>	
052802/11/2024	Wodociąg Dąbrówce Kran poboru wody uzdatnionej	Woda uzdatniona	
<b>Dane związane z pobieraniem próbek</b>			
<b>Nr laboratoryjny próbki</b>	<b>Data pobierania</b>	<b>Próbkobiorca</b>	<b>Identyfikacja metody pobierania</b>
052802/11/2024	2024-11-07, godz.12:26	Jakub Sepczyński - Przedstawiciel Laboratorium	PN-ISO 5667-5:2017-10 (A); PN-EN ISO 19458:2007 (A)
<b>Ocena organoleptyczna wykonana podczas pobierania próbek</b>			
Barwa: brak	Mętność: brak	Zapach: brak	
Plan pobierania dostępny w Laboratorium na życzenie.			
<b>Data rejestracji w laboratorium</b>	<b>Data rozpoczęcia badań</b>	<b>Data zakończenia badań</b>	
2024-11-07, godz.17:40	2024-11-07	2024-11-13	
<b>Uwagi</b>			
Stan próbek w chwili dostarczenia do laboratorium nie budzi zastrzeżeń.			

Sporządził:

mgr inż. Sylwia Skórzybót  
specjalista ds. projektów środowiskowych

SGS Polska Sp. z o.o.  
Al. Jerozolimskie 146A  
02-305 Warszawa

I&E – Environment, Health & Safety

**Lokalizacje:**

Pszczyzna	43-200, Cieszyńska 52a	t +48 32 449 2500	
Poznań	60-689, Obornicka 330	t +48 32 449 2500	tf +48 61 820 4031
Wrocław	54-424, Muchoborska 18	t +48 32 449 2500	f +48 71 358 7562
Leżajsk	37-300, Wierzawice 874	t +48 32 449 2500	f +48 17 241 1391
Szczecin	70-661, Gdańska 16B	t +48 91 421 3517	f +48 91 421 3517

**Laboratoria:**

Pszczyzna	43-200, Cieszyńska 52a
Piła	64-920, Na Leszkowie 4
Działdowo	13-200, Hallera 35
Leżajsk	37-300, Wierzawice 874

[www.sgs.com/pl-pl](http://www.sgs.com/pl-pl)

Member of the SGS Group (SGS SA)



## SPRAWOZDANIE Z POBIERANIA I BADAŃ NR SB/140018/11/2024

Oznaczany parametr	Jednostka	Identyfikacja metody badawczej	Wyniki/rezultaty badań (y)	Niepewność rozszerzona (U)	Miejsce wyk. badań	Autoryzował	Dopuszczalne wartości (NDS) wskaźników
			052802/11/2024				
pH	-	PN-EN ISO 10523:2012 (A),(ZDZ)	7,7	±0,2	TE	KM	6,5 - 9,5 6) i 9) z 1C
Przewodność elektryczna właściwa (PEW) w temp. 25°C	µS/cm	PN-EN 27888:1999 (A),(ZDZ)	590	±89	TE	KM	≤ 2500 6) i 10) z 1C
Mętność	NTU	PN-EN ISO 7027-1:2016-09 (A),(ZPS)	0,26	±0,08	PS	KM	Zalecany zakres wartości do 1,0 7) z 1C, A*
Barwa	mgPt/l	PN-EN ISO 7887:2012; Ap1:2015-06 (A),(ZPS)	<5	-	PS	KM	5) z 1C, A*
Liczba progowa zapachu (TON)	-	PN-EN 1622:2006 (A),(ZPS)	<1	-	PS	KM	A*
Liczba progowa smaku (TFN)	-	PN-EN 1622:2006 (A),(ZPS)	Ze względu na obecność bakterii nie określono smaku	-	PS	KM	A*
Liczba mikroorganizmów (22°C)	jtk/1ml	PN-EN ISO 6222:2004 (A),(ZPS)	112	85-150	PS	KM	bez nieprawidłowych zmian 2) z 1C
Liczba enterokoków kałowych	jtk/100ml	PN-EN ISO 7899-2:2004 (A),(ZPS)	0	-	PS	KM	0
Liczba bakterii grupy coli	jtk/100ml	PN-EN ISO 9308-1:2014-12+A1:2017-04 (A),(ZPS)	4	1-12	PS	KM	0 1) z 1C
Liczba Escherichia coli	jtk/100ml	PN-EN ISO 9308-1:2014-12+A1:2017-04 (A),(ZPS)	0	-	PS	KM	0

jtk/100ml - liczba jednostek tworzących kolonie w 100 ml

NDS - zgodnie z Rozporządzeniem Ministra Zdrowia z 07.12.2017r. w sprawie jakości wody przeznaczonej do spożycia przez ludzi (Dz. U. z 2017r., poz. 2294)

- 6) i 9) z 1C Parametr powinien być uwzględniony przy ocenie agresywnych właściwości korozyjnych wody; W odniesieniu do wody niegazowanej rozlewanej do butelek lub pojemników wartość minimalna może zostać obniżona do 4,5 jednostek pH. Dla wody rozlewanej do butelek lub pojemników z natury bogatej w ditlenek węgla lub sztucznie wzbogaconej ditlenkiem węgla wartość minimalna może być niższa.
- 7) z 1C, A\* W przypadku uzdatniania wody powierzchniowej należy dążyć do osiągnięcia wartości parametrycznej nieprzekraczającej 1,0 NTU (nefelometrycznych jednostek mętności) w wodzie po uzdatnieniu; Akceptowalna przez konsumentów i bez nieprawidłowych zmian.
- 5) z 1C, A\* Pożądana wartość tego parametru w wodzie w kranie konsumenta – do 15 mg Pt/l; Akceptowalna przez konsumentów i bez nieprawidłowych zmian.
- A\* Akceptowalna przez konsumentów i bez nieprawidłowych zmian.
- 2) z 1C Zaleca się, aby ogólna liczba mikroorganizmów nie przekraczała:  
– 100 jtk /1 ml w wodzie wprowadzanej do sieci wodociągowej,  
– 200 jtk /1 ml w kranie konsumenta.
- 6) i 10) z 1C Parametr powinien być uwzględniony przy ocenie agresywnych właściwości korozyjnych wody; Oznaczana w temperaturze 25 oC
- 1) z 1C Dopuszcza się pojedyncze bakterie < 10 jtk (NPL). W przypadku wykrycia bakterii grupy coli < 10 jtk (NPL)/100 ml należy wykonać badanie parametru E.coli i enterokoki w związku z § 21 ust. 4 rozporządzenia.

Norma/procedura badawcza	Data, wersja i/lub informacje dodatkowe
PN-EN ISO 10523:2012	Temperatura pomiaru pH: 9.3°C
PN-EN 27888:1999	Temperatura pomiaru PEW: 9.3°C. Korekta za pomocą urządzenia do kompensacji wpływu temperatury
PN-EN 1622:2006	Metoda uproszczona, parzysta, wybór niewymuszony

**SPRAWOZDANIE Z POBIERANIA I BADAŃ NR SB/140018/11/2024****Objaśnienia:**

A – metodyka akredytowana; jeśli nie wskazano inaczej badania wykonywane przez Laboratorium badawcze akredytowane przez PCA, nr AB 313, ZPS - Badania wykonano metodami zatwierdzonymi przez właściwego PPIS (Tychy, decyzja nr NS-HK.9011.4.48.2024 z dnia 04.11.2024r.), ZDZ - Badania wykonano metodami zatwierdzonymi przez właściwego PPIS (Działdowo, decyzja nr HK.9027 3.2.2024 z dnia 28.06.2024r.)

Miejsce wykonania badań: TE - teren; PS - Pszczyna

Dane dostarczone przez Klienta zaznaczono czcionką pochylą; mogą one wpływać na ważność wyników.

Rezultaty badania wskazane w kolumnie „Wyniki/rezultaty badań (y)” poprzedzone znakiem (<) oznaczają uzyskanie wyniku poza dolnym zakresem pomiarowym metody, gdzie podana wartość to dolna granica oznaczalności (y) wraz z odpowiadającą tej wartości niepewnością (y±U) (w przypadku ilościowych analiz fizykochemicznych).

Niepewność rozszerzona pomiaru opiera się na niepewności standardowej pomnożonej przez współczynnik  $k=2$ , zapewniając poziom ufności około 95%. Dla analiz mikrobiologicznych oszacowano zgodnie z PN-EN ISO 19036:2020-04 - połączoną niepewność standardową uznano za równą odchyleniu standardowemu odtwarzalności wewnątrzlaboratoryjnej. Niepewność podano dla analizy. Niepewność pobierania próbki wynosi 25%.

**Autoryzował:**

KM - mgr inż. Marcin Kuś - Kierownik Operacyjny Laboratorium

----- Koniec dokumentu -----

Niniejszy dokument został wystawiony zgodnie z Ogólnymi Warunkami Świadczenia Usług (OWŚU stanowią element oferty, dostępne są na stronie:

<https://www.sgs.pl/pl-pl/terms-and-conditions>), w oparciu o które zrealizowano usługę. Należy zwrócić szczególną uwagę na zagadnienia dotyczące odpowiedzialności, odszkodowań i jurysdykcji zawarte w OWŚU.

Usługę zrealizowano w czasie i zakresie przedstawionym w niniejszym dokumencie, zgodnie z ustaleniami poczynionymi ze Zleceniodawcą i według Jego wskazówek, jeśli takowe zostały podane. SGS Polska Sp. z o.o. ponosi odpowiedzialność jedynie przed Zleceniodawcą; niniejszy dokument nie zwalnia stron z realizowania praw i obowiązków wynikających z zawartych porozumień.

Wszelkie nieautoryzowane zmiany niniejszego dokumentu, podrabianie i fałszowanie jego treści, formy i wyglądu jest niezgodne i podlega ściganiu w świetle prawa.

Dokument może być wykorzystywany i kopiowany w całości, kopiowanie częściowe jest dopuszczalne po uzyskaniu pisemnej zgody.

Wszystkie wyniki badań i pomiarów zestawione w niniejszym dokumencie odnoszą się tylko do badanych próbek. W przypadku, gdy w dokumencie zaznaczono, że próbki zostały pobrane przez przedstawiciela Zleceniodawcy, SGS Polska Sp. z o.o. nie ponosi odpowiedzialności za pochodzenie, sposób pobrania i reprezentatywność próbki.








Powiatowa Stacja Sanitarно-Epidemiologiczna  
Laboratorium Badań Epidemiologicznych Środowiskowych i Żywności  
19-300 Elk ul. Toruńska 6A/1  
tel. 087 621-77-69 fax 087 621 77 64  
NIP 848-11-59-993

Laboratorium badawcze akredytowane przez Polskie Centrum Akredytacji, sygnatariusza porozumień EA MLA i ILAC MRA dotyczących wzajemnego uznawania sprawozdań z badań.  
Nr akredytacji AB 614



AB 614

Znak sprawy: LBEŚIŻ.9051.3.1269.2024

Strona 1/ liczba stron 1  
Elk, dnia: 15.11.2024 r.

## Sprawozdanie LBEŚIŻ / 1269 z / 2024



- Badania wykonano na zlecenie: Przedsiębiorstwo Usług Komunalnych w Orzyszu Spółka z ograniczoną odpowiedzialnością 12-250 Orzysz, ul. Rynek 3
- Obiekt badania: zlecenie nr W / 456 / Elk z dnia 12.11.2024  
próbka wody do spożycia
- Cel badania: przedstawienie wyników w obszarze regulowanym prawnie
- Miejsce, data i godzina pobrania próbki: wodociąg publiczny Orzysz - SUW Dąbrówka
- Data i godzina przyjęcia próbki do Laboratorium: pobrana dnia: 12.11.2024 godzina 08:30  
przyjęła dnia: 12.11.2024 godzina 09:10
- Próbka pobrana wg PN-EN ISO 19458:2007 Jakość wody - Pobieranie próbek do analiz mikrobiologicznych przez: Krzysztof Skrodzki
- Stan próbki zgodny z instrukcją I-01/PO-W-03 "Kryteria oceny przydatności próbek wody przyjmowanych do badań"
- Warunki transportu stwierdzone przy przyjęciu próbki(ek) do Laboratorium: temperatura 3,9 °C

Rodzaj badania		Data wykonania badania	Kod próbki: 1269 z		
Mikrobiologiczne		12.11.2024 - 15.11.2024	Oznakowanie próbki przez klienta: 433 Elk		
PzB	Badana cecha Metoda	Dokument odniesienia	Jednostka miary	Wynik badania	Wartość parametryczna wg Rozp. MZ z dnia 07.12.2017 r. (Dz. U. 2017 r. poz. 2294)
101	Ogólna liczba mikroorganizmów w 22°C Metoda płytkowa, posiew wglębny	PN-EN ISO 6222:2004	jtk/1ml	nie wykryto	bez nieprawidłowych zmian Zaleca się, aby ogólna liczba mikroorganizmów nie przekraczała: 100 jtk / 1 ml w wodzie wprowadzanej do sieci wodociągowej, 200 jtk/1 ml w kranie konsumenta.
103	Liczba bakterii grupy coli Metoda filtracji membranowej	PN-EN ISO 9308-1:2014-12 PN-EN ISO 9308-1:2014-12/A1:2017-04	jtk/100 ml	0	0
104	Liczba Escherichia coli Metoda filtracji membranowej	PN-EN ISO 9308-1:2014-12 PN-EN ISO 9308-1:2014-12/A1:2017-04	jtk/100 ml	0	0
105	Liczba enterokoków kałowych Metoda filtracji membranowej	PN-EN ISO 7899-2:2004	jtk/100 ml	0	0

Informacje dostarczone przez klienta: p-kt 1,2,3,4,6.

PzB - pozycja z zakresu badań

jtk - jednostki tworzące kolonie

Autoryzował(a):

KIEROWNIK ODDZIAŁU  
Badań Mikrobiologicznychmgr Alicja Kalinowska  
specjalista mikrobiologii

