

Uchwała Rady Miejskiej w Orzyszu Nr LII/379/18

w sprawie zmiany Wieloletniej Prognozy Finansowej Gminy Orzysz

na lata 2018 – 2026

z dnia 23 maja 2018 r.

Na podstawie art. 226, art. 227, art. 228, art. 230 ust. 6 i art. 243 ustawy z dnia 27 sierpnia 2009 r. o finansach publicznych (Dz. U. z 2017 r. poz. 2077) oraz art. 18 ust. 2 pkt 6 ustawy z dnia 8 marca 1990 r. o samorządzie gminnym (t.j. Dz. U. z 2017 r. poz. 1875)

Rada Miejska uchwala, co następuje:

§ 1

W uchwale Nr LI/373/18 z dnia 23 kwietnia 2018 r. w sprawie Wieloletniej Prognozy Finansowej Gminy na lata 2018-2026 wprowadza się następujące zmiany :

Załącznik nr 1 "Wieloletnia Prognoza Finansowa Gminy na lata 2018-2026 do uchwały uwzględniająca prognozę kwoty długu i spłatę wcześniej zaciągniętych zobowiązań otrzymuje brzmienie zgodnie z załącznikiem nr 1 do niniejszej uchwały.

§ 2

Wykaz przedsięwzięć realizowanych w latach 2018 – 2021, zgodnie z załącznikiem nr 2.

§ 3

Objaśnienia do niniejszej uchwały znajdują się w załączniku nr 3

§ 4

Wykonanie uchwały powierza się Burmistrzowi Orzysza.

§ 5

Uchwała wchodzi w życie z dniem podjęcia i podlega ogłoszeniu

Przewodniczący Rady


Adam Myka

Finansowa

1)

79/18 Rady Miejskiej w Orzyszu z dnia 23 maja 2018

r.

Progniza Finansowa na lata 2018 - 2026

z tego:								
w tym:						Dochody majątkowe ^x	w tym:	
dochody z tytułu udziału we wpływach z podatku dochodowego od osób fizycznych	dochody z tytułu udziału we wpływach z podatku dochodowego od osób prawnych	podatki i opłaty ³⁾	w tym: z podatku od nieruchomości	z subwencji ogólnej	z tytułu dotacji i środków przeznaczonych na cele bieżące		ze sprzedaży majątku ^x	z tytułu dotacji oraz środków przeznaczonych na inwestycje
1.1.1	1.1.2	1.1.3	1.1.3.1	1.1.4	1.1.5	1.2	1.2.1	1.2.2
3 820 068,00	52 638,00	11 335 901,00	9 192 907,00	8 020 307,00	6 432 139,72	1 772 648,54	787 050,20	0,00
3 950 968,00	48 045,71	13 629 636,05	8 112 070,78	8 220 759,85	10 842 136,67	1 647 542,43	1 035 796,92	611 745,51
4 019 465,00	40 000,00	10 008 350,00	8 213 130,00	8 271 447,00	10 890 662,00	8 067 906,90	1 950 000,00	6 103 650,10
4 110 695,00	49 734,41	9 729 362,91	8 123 677,08	8 271 447,00	13 827 759,29	2 513 597,26	2 133 613,18	379 984,08
4 411 891,00	40 000,00	10 308 600,00	8 603 019,00	8 300 550,00	13 444 232,84	11 498 168,31	1 000 000,00	10 349 513,56
4 021 146,00	41 000,00	10 308 600,00	8 458 078,00	8 074 331,00	4 128 432,00	11 149 006,46	972 000,00	10 177 006,46
4 021 146,00	41 000,00	10 308 600,00	8 458 078,00	8 074 331,00	4 128 432,00	972 000,00	972 000,00	0,00
4 021 146,00	41 000,00	10 308 600,00	8 458 078,00	8 074 331,00	4 128 432,00	972 000,00	972 000,00	0,00
4 021 146,00	41 000,00	10 308 600,00	8 458 078,00	8 074 331,00	4 128 432,00	972 000,00	972 000,00	0,00
4 021 146,00	41 000,00	10 308 600,00	8 458 078,00	8 074 331,00	4 128 432,00	972 000,00	972 000,00	0,00
4 021 146,00	41 000,00	10 308 600,00	8 458 078,00	8 034 432,00	4 128 432,00	972 000,00	972 000,00	0,00
4 021 146,00	41 000,00	10 308 600,00	8 458 078,00	8 074 331,00	4 128 432,00	972 000,00	972 000,00	0,00
4 021 146,00	41 000,00	10 308 600,00	8 458 078,00	0,00	4 128 432,00	972 000,00	972 000,00	0,00

W poszczególnych pozycjach są przedstawione w kolumnach, a lata w wierszach.

W publicznych (Dz. U. z 2013 r. poz. 885 z późn. zm.) zwanej dalej „ustawą”, wieloletnia prognoza finansowa obejmuje okres roku budżetowego oraz co najmniej trzech lat. Wzór stosuje się także dla lat wykraczających poza minimalny (4 letni) okres prognozy, wynikający z art. 227 ustawy.


Przeznaczone przez jednostki samorządu terytorialnego, a nie tylko podatków i opłat lokalnych.

PRZEWODNICZĄCY
Rady Miejskiej

Adam Myka

Strona 1

z tego:							
w tym:							Wydatki majątkowe
z tytułu poręczeń i gwarancji ^x	w tym:	na spłatę przejętych zobowiązań samodzielnego publicznego zakładu opieki zdrowotnej przekształconego na zasadach określonych w przepisach o działalności leczniczej, w wysokości w jakiej nie podlegają sfinansowaniu dotacją z budżetu państwa ⁴⁾	wydatki na obsługę długu ^x	w tym:			
	gwarancje i poręczenia podlegające wyłączeniu z limitu spłaty zobowiązań, o którym mowa w art. 243 ustawy ^x			odsetki i dyskonto określone w art. 243 ust. 1 ustawy ^x	w tym:		
					odsetki i dyskonto podlegające wyłączeniu z limitu spłaty zobowiązań, o którym mowa w art. 243 ustawy, w terminie nie dłuższym niż 90 dni po zakończeniu programu, projektu lub zadania i otrzymaniu refundacji z tych środków (bez odsetek i dyskonta od zobowiązań na wkład krajowy) ^x	odsetki i dyskonto podlegające wyłączeniu z limitu spłaty zobowiązań, o którym mowa w art. 243 ustawy, z tytułu zobowiązań zaciągniętych na wkład krajowy ^x	
2.1.1	2.1.1.1	2.1.2	2.1.3	2.1.3.1	2.1.3.1.1	2.1.3.1.2	2.2
179 996,00	179 996,00	0,00	262 848,34	0,00	0,00	0,00	3 389 328,14
0,00	0,00	0,00	201 472,20	201 472,20	0,00	0,00	1 793 683,12
0,00	0,00	0,00	232 000,00	232 000,00	0,00	0,00	10 691 228,21
0,00	0,00	0,00	188 146,79	188 146,79	0,00	0,00	1 769 090,36
312 000,00	312 000,00	0,00	251 000,00	251 000,00	0,00	0,00	17 137 822,96
303 000,00	303 000,00	x	340 000,00	340 000,00	0,00	0,00	11 487 945,00
295 000,00	295 000,00	x	300 000,00	300 000,00	0,00	0,00	1 636 253,61
286 000,00	286 000,00	x	260 000,00	260 000,00	0,00	0,00	1 772 707,07
278 000,00	278 000,00	x	243 100,00	243 100,00	0,00	0,00	1 772 707,06
203 000,00	203 000,00	x	240 000,00	240 000,00	0,00	0,00	1 703 444,75
0,00	0,00	x	200 000,00	200 000,00	0,00	0,00	1 814 485,60
0,00	0,00	x	150 000,00	150 000,00	0,00	0,00	1 814 485,60
0,00	0,00	x	70 000,00	70 000,00	0,00	0,00	1 814 485,60

PRZEWODNICZĄCY
Rady Miejskiej

Adam Myka

z tego:							
	w tym:		w tym:		w tym:		w tym:
	na pokrycie deficytu ^x budżetu	Wolne środki, o których mowa w art. 217 ust.2 pkt 6 ustawy ^x	na pokrycie deficytu ^x budżetu	Kredyty, pożyczki, emisja papierów wartościowych ^x	na pokrycie deficytu ^x budżetu	Inne przychody niezwiązane z zaciąganiem długu ^{5) x}	na pokrycie deficytu ^x budżetu
	4.1.1	4.2	4.2.1	4.3	4.3.1	4.4	4.4.1
00	0,00	0,00	0,00	2 146 390,00	965 000,00	0,00	0,00
00	0,00	116 940,68	0,00	700 000,00	0,00	0,00	0,00
00	0,00	740 000,00	740 000,00	2 500 000,00	918 610,00	0,00	0,00
00	0,00	740 000,00	0,00	0,00	0,00	0,00	0,00
00	0,00	2 110 205,36	2 110 205,36	4 300 000,00	3 142 626,01	0,00	0,00
00	0,00	0,00	0,00	0,00	0,00	0,00	0,00
00	0,00	0,00	0,00	0,00	0,00	0,00	0,00
00	0,00	0,00	0,00	0,00	0,00	0,00	0,00
00	0,00	0,00	0,00	0,00	0,00	0,00	0,00
00	0,00	0,00	0,00	0,00	0,00	0,00	0,00
00	0,00	0,00	0,00	0,00	0,00	0,00	0,00
00	0,00	0,00	0,00	0,00	0,00	0,00	0,00
00	0,00	0,00	0,00	0,00	0,00	0,00	0,00
00	0,00	0,00	0,00	0,00	0,00	0,00	0,00



tytułu prywatyzacji majątku oraz spłaty pożyczek udzielonych ze środków jednostki.

PRZEWODNICZĄCY
Rady Miejskiej

Adam Myka

z tego:				
w tym:				Inne rozchody niezwiązane ze spłatą długu
w tym łączna kwota przypadających na dany rok kwot ustawowych wyłączeń z limitu spłaty zobowiązań, o którym mowa w art. 243 ustawy	z tego:			
	kwota przypadających na dany rok kwot ustawowych wyłączeń określonych w art. 243 ust. 3 ustawy ^x	kwota przypadających na dany rok kwot ustawowych wyłączeń określonych w art. 243 ust. 3a ustawy ^x	kwota przypadających na dany rok kwot ustawowych wyłączeń innych niż określone w art. 243 ustawy ⁶⁾ ^x	
5.1.1	5.1.1.1	5.1.1.2	5.1.1.3	5.2
[5.1.1.1] + [5.1.1.2] + [5.1.1.3]				
1 181 390,00	1 181 390,00	0,00	0,00	0,00
1 181 390,00	1 181 390,00	0,00	0,00	0,00
1 186 042,50	1 186 042,50	0,00	0,00	0,00
1 581 390,00	1 581 390,00	0,00	0,00	0,00
1 157 373,99	1 157 373,99	0,00	0,00	0,00
0,00	0,00	0,00	0,00	0,00
0,00	0,00	0,00	0,00	0,00
0,00	0,00	0,00	0,00	0,00
0,00	0,00	0,00	0,00	0,00
0,00	0,00	0,00	0,00	0,00
0,00	0,00	0,00	0,00	0,00
0,00	0,00	0,00	0,00	0,00
0,00	0,00	0,00	0,00	0,00

z art. 36 ustawy z dnia 7 grudnia 2012 r. o zmianie niektórych ustaw w związku z realizacją ustawy budżetowej (Dz.U. poz. 1456 oraz z 2013 r. poz. 1199) oraz kwoty

PRZEWODNICZĄCY
Rady Miejskiej

Adam Myka


Relacja zrównoważenia wydatków bieżących, o której mowa w art. 242 ustawy	
Różnica między dochodami bieżącymi a wydatkami bieżącymi	Różnica między dochodami bieżącymi, skorygowanymi o środki ⁷⁾ a wydatkami bieżącymi, pomniejszonymi o wydatki ⁸⁾
8.1	8.2
[1.1] - [2.1]	[(1.1) + (4.1) + (4.2) - ((2.1) - (2.1.2))]
1 337 525,13	1 337 525,13
1 556 489,16	1 673 429,84
964 711,31	1 704 711,31
2 322 436,98	3 062 436,98
386 823,28	2 497 028,64
1 601 578,54	1 601 578,54
1 896 893,61	1 896 893,61
2 073 347,07	2 073 347,07
2 073 347,06	2 073 347,06
2 013 934,75	2 013 934,75
2 136 075,60	2 136 075,60
1 642 485,60	1 642 485,60
1 342 485,60	1 342 485,60

główności powiększenia o nadwyżkę budżetową z lat ubiegłych, zgodnie z art. 242 ustawy.

1 ustawy z dnia 7 grudnia 2012 r. o zmianie niektórych ustaw w związku z realizacją ustawy budżetowej, dotyczy lat 2013-2015.

PRZEWODNICZĄCY
Rady Miejskiej

Adam Myka

Wskaźnik spłaty zobowiązań						
Wskaźnik spłaty zobowiązań	Wskaźnik planowanej łącznej kwoty spłaty zobowiązań, o której mowa w art. 243 ust. 1 ustawy, po uwzględnieniu zobowiązań związku współtworzonego przez jednostkę samorządu terytorialnego oraz po uwzględnieniu ustawowych wyłączeń przypadających na dany rok	Wskaźnik dochodów bieżących powiększonych o dochody ze sprzedaży majątku oraz pomniejszonych o wydatki bieżące, do dochodów budżetu, ustalony dla danego roku (wskaźnik jednoroczny)	Dopuszczalny wskaźnik spłaty zobowiązań określony w art. 243 ustawy, po uwzględnieniu ustawowych wyłączeń, obliczony w oparciu o plan 3 kwartału roku poprzedzającego pierwszy rok prognozy (wskaźnik ustalony w oparciu o średnią arytmetyczną z 3 poprzednich lat)	Dopuszczalny wskaźnik spłaty zobowiązań określony w art. 243 ustawy, po uwzględnieniu ustawowych wyłączeń, obliczony w oparciu o wykonanie roku poprzedzającego oraz po uwzględnieniu (wskaźnik ustalony w oparciu o średnią arytmetyczną z 3 poprzednich lat)	Informacja o spełnieniu wskaźnika spłaty zobowiązań określonego w art. 243 ustawy, po uwzględnieniu zobowiązań związku współtworzonego przez jednostkę samorządu terytorialnego oraz po uwzględnieniu ustawowych wyłączeń, obliczonego w oparciu o plan 3 kwartałów roku poprzedzającego rok budżetowy	Informacja o spełnieniu wskaźnika spłaty zobowiązań określonego w art. 243 ustawy, po uwzględnieniu zobowiązań związku współtworzonego przez jednostkę samorządu terytorialnego oraz po uwzględnieniu ustawowych wyłączeń, obliczonego w oparciu o wykonanie roku poprzedzającego rok budżetowy
9.3	9.4	9.5	9.6	9.6.1	9.7	9.7.1
0,00	0,00%	6,18%	0,00%	0,00%	TAK	TAK
0,00	0,53%	6,77%	0,00%	0,00%	TAK	TAK
0,00	0,51%	6,45%	0,00%	0,00%	TAK	TAK
0,00	0,46%	10,78%	0,00%	0,00%	TAK	TAK
0,00	0,51%	2,84%	6,47%	7,91%	TAK	TAK
0,00	4,07%	6,53%	5,35%	6,80%	TAK	TAK
0,00	5,20%	9,74%	5,27%	6,72%	TAK	TAK
0,00	5,18%	10,29%	6,37%	6,37%	TAK	TAK
0,00	5,12%	10,29%	8,85%	8,85%	TAK	TAK
0,00	5,10%	10,01%	10,11%	10,11%	TAK	TAK
0,00	4,93%	10,26%	10,20%	10,20%	TAK	TAK
0,00	3,19%	8,78%	10,19%	10,19%	TAK	TAK
0,00	1,93%	7,85%	9,68%	9,68%	TAK	TAK

PRZEWODNICZĄCY
Rady Miejskiej
Adam Myka

Informacje uzupełniające o wybranych rodzajach wydatków budżetowych							
Wydatki bieżące na wynagrodzenia i składki od nich naliczane	Wydatki związane z funkcjonowaniem organów jednostki samorządu terytorialnego ¹¹⁾	Wydatki objęte limitem, o którym mowa w art. 226 ust. 3 pkt 4 ustawy	z tego:		Wydatki inwestycyjne kontynuowane ¹²⁾	Nowe wydatki inwestycyjne ¹³⁾	Wydatki majątkowe w formie dotacji
			bieżące	majątkowe			
11.1	11.2	11.3	11.3.1	11.3.2	11.4	11.5	11.6
		[11.3.1] + [11.3.2]					
13 962 234,31	3 620 601,01	1 099 446,00	0,00	1 099 446,00	0,00	5 394 178,11	70 700,00
13 848 765,67	3 638 734,01	345 500,00	0,00	345 500,00	0,00	1 642 236,12	151 447,00
13 835 738,97	3 533 980,20	1 819 955,65	436 525,00	1 383 430,65	0,00	0,00	0,00
13 835 738,97	3 533 980,20	463 101,65	236 525,00	226 576,65	0,00	0,00	0,00
13 635 765,35	3 737 888,00	9 334 689,10	457 001,88	8 877 687,22	0,00	0,00	0,00
0,00	0,00	7 321 876,88	391 483,88	6 930 393,00	0,00	0,00	0,00
0,00	0,00	1 180 305,63	0,00	1 180 305,63	0,00	0,00	0,00
0,00	0,00	0,00	0,00	0,00	0,00	0,00	0,00
0,00	0,00	0,00	0,00	0,00	0,00	0,00	0,00
0,00	0,00	0,00	0,00	0,00	0,00	0,00	0,00
0,00	0,00	0,00	0,00	0,00	0,00	0,00	0,00
0,00	0,00	0,00	0,00	0,00	0,00	0,00	0,00
0,00	0,00	0,00	0,00	0,00	0,00	0,00	0,00
0,00	0,00	0,00	0,00	0,00	0,00	0,00	0,00

w, pożyczek i wykup papierów wartościowych, wymaga określenia w objaśnieniach do wieloletniej prognozy finansowej.
 asnych klasyfikowanych w dziale 750- Administracja publiczna w rozdziałach właściwych dla organów i urzędów jednostki samorządu terytorialnego

ajmniej w poprzednim roku budżetowym, którego dotyczy kolumna.
 uje się rozpocząć w roku, którego dotyczy kolumna.



PRZEWODNICZĄCY
 Rady Miejskiej

Adam Myka

realizację programów, projektów lub zadań realizowanych z udziałem środków, o których mowa w art. 5 ust. 1 pkt 2 i 3 ustawy

w tym:		Dochody majątkowe na programy, projekty lub zadania finansowane z udziałem środków, o których mowa w art. 5 ust. 1 pkt 2 i 3 ustawy	w tym:		Wydatki bieżące na programy, projekty lub zadania finansowane z udziałem środków, o których mowa w art. 5 ust. 1 pkt 2 i 3 ustawy	w tym:		Wydatki bieżące na realizację programu, projektu lub zadania wynikające wyłącznie z zawartych umów z podmiotem dysponującym środkami, o których mowa w art. 5 ust. 1 pkt 2 ustawy
w tym:			środki określone w art. 5 ust. 1 pkt 2 ustawy	w tym:		finansowane środkami określonymi w art. 5 ust. 1 pkt 2 ustawy		
środki określone w art. 5 ust. 1 pkt 2 ustawy wynikające wyłącznie z zawartych umów na realizację programu, projektu lub zadania ¹⁴⁾				środki określone w art. 5 ust. 1 pkt 2 ustawy wynikające wyłącznie z zawartych umów na realizację programu, projektu lub zadania				
12.1.1.1		12.2	12.2.1	12.2.1.1	12.3	12.3.1	12.3.2	
	0,00	0,00	0,00	0,00	0,00	0,00	0,00	
	0,00	165 000,00	165 000,00	0,00	0,00	0,00	0,00	
	0,00	5 717 427,10	5 717 427,10	0,00	547 792,75	547 792,75	0,00	
	0,00	725 624,10	725 624,10	0,00	424 087,23	347 792,75	0,00	
	0,00	9 293 936,31	9 293 936,31	0,00	890 077,73	768 596,06	0,00	
	0,00	4 934 604,16	4 934 604,16	0,00	391 483,88	332 761,30	0,00	
	0,00	443 533,00	443 533,00	0,00	0,00	0,00	0,00	
	0,00	0,00	0,00	0,00	0,00	0,00	0,00	
	0,00	0,00	0,00	0,00	0,00	0,00	0,00	
	0,00	0,00	0,00	0,00	0,00	0,00	0,00	
	0,00	0,00	0,00	0,00	0,00	0,00	0,00	
	0,00	0,00	0,00	0,00	0,00	0,00	0,00	
	0,00	0,00	0,00	0,00	0,00	0,00	0,00	
	0,00	0,00	0,00	0,00	0,00	0,00	0,00	

12.7.1 oraz 12.8.1. wykazuje się wyłącznie kwoty wynikające z umów na realizację programu, projektu lub zadania zawartych na dzień uchwalenia prognozy, a

PRZEWODNICZ
Rady Miejskiej,

Adam Myka


Wydatki majątkowe na realizację programu, projektu lub zadania wynikające wyłącznie z zawartych umów z podmiotem dysponującym środkami, o których mowa w art. 5 ust. 1 pkt 2 ustawy	Wydatki na wkład krajowy w związku z umową na realizację programu, projektu lub zadania finansowanego z udziałem środków, o których mowa w art. 5 ust. 1 pkt 2 ustawy bez względu na stopień finansowania tymi środkami	w tym:	Wydatki na wkład krajowy w związku z zawartą po dniu 1 stycznia 2013 r. umową na realizację programu, projektu lub zadania finansowanego w co najmniej 60% środkami, o których mowa w art. 5 ust. 1 pkt 2 ustawy ¹⁵⁾	w tym:	Przychody z tytułu kredytów, pożyczek, emisji papierów wartościowych powstające w związku z umową na realizację programu, projektu lub zadania finansowanego z udziałem środków, o których mowa w art. 5 ust. 1 pkt 2 ustawy bez względu na stopień finansowania tymi środkami	w tym:
		w związku z już zawartą umową na realizację programu, projektu lub zadania		w związku z już zawartą umową na realizację programu, projektu lub zadania		w związku z już zawartą umową na realizację programu, projektu lub zadania
12.4.2	12.5	12.5.1	12.6	12.6.1	12.7	12.7.1
0,00	0,00	0,00	0,00	0,00	0,00	0,00
0,00	35 000,00	0,00	0,00	0,00	0,00	0,00
0,00	1 564 815,15	0,00	0,00	0,00	0,00	0,00
0,00	697 445,15	0,00	0,00	0,00	0,00	0,00
0,00	2 197 951,29	0,00	0,00	0,00	0,00	0,00
0,00	1 254 834,59	0,00	0,00	0,00	0,00	0,00
0,00	323 941,97	0,00	0,00	0,00	0,00	0,00
0,00	0,00	0,00	0,00	0,00	0,00	0,00
0,00	0,00	0,00	0,00	0,00	0,00	0,00
0,00	0,00	0,00	0,00	0,00	0,00	0,00
0,00	0,00	0,00	0,00	0,00	0,00	0,00
0,00	0,00	0,00	0,00	0,00	0,00	0,00
0,00	0,00	0,00	0,00	0,00	0,00	0,00
0,00	0,00	0,00	0,00	0,00	0,00	0,00
0,00	0,00	0,00	0,00	0,00	0,00	0,00

60% środkami, o których mowa w art. 5 ust. 1 pkt 2 ustawy, należy rozumieć także taki program, projekt lub zadanie przynoszące dochód, dla których poziom tawy, ustala się po odliczeniu zdyskontowanego dochodu obliczanego zgodnie z przepisami Unii Europejskiej dotyczącymi takiego programu, projektu lub

PRZEWODNICZĄCY

Rady Miejskiej

Adam Myka

Kwoty dotyczące przejęcia i spłaty zobowiązań po samodzielnych publicznych zakładach opieki zdrowotnej oraz pokrycia ujemnego wyniku							
	Kwota zobowiązań wynikających z przejęcia przez jednostkę samorządu terytorialnego zobowiązań po likwidowanych i przekształcanych samodzielnych zakładach opieki zdrowotnej	Dochody budżetowe z tytułu dotacji celowej z budżetu państwa, o której mowa w art. 196 ustawy z dnia 15 kwietnia 2011 r. o działalności leczniczej (Dz. U. z 2013 r. poz. 217, z późn. zm.)	Wysokość zobowiązań podlegających umorzeniu, o którym mowa w art. 190 ustawy o działalności leczniczej	Wydatki na spłatę przejętych zobowiązań samodzielnego publicznego zakładu opieki zdrowotnej przekształconego na zasadach określonych w przepisach o działalności leczniczej	Wydatki na spłatę przejętych zobowiązań samodzielnego publicznego zakładu opieki zdrowotnej likwidowanego na zasadach określonych w przepisach o działalności leczniczej	Wydatki na spłatę zobowiązań samodzielnego publicznego zakładu opieki zdrowotnej przejętych do końca 2011 r. na podstawie przepisów o zakładach opieki zdrowotnej	Wydatki bieżące na pokrycie ujemnego wyniku finansowego samodzielnego publicznego zakładu opieki zdrowotnej
	13.1	13.2	13.3	13.4	13.5	13.6	13.7
0,00	0,00	0,00	0,00	0,00	0,00	0,00	0,00
0,00	0,00	0,00	0,00	0,00	0,00	0,00	0,00
0,00	0,00	0,00	0,00	0,00	0,00	0,00	0,00
0,00	0,00	0,00	0,00	0,00	0,00	0,00	0,00
0,00	0,00	0,00	0,00	0,00	0,00	0,00	0,00
0,00	0,00	0,00	0,00	0,00	0,00	0,00	0,00
0,00	0,00	0,00	0,00	0,00	0,00	0,00	0,00
0,00	0,00	0,00	0,00	0,00	0,00	0,00	0,00
0,00	0,00	0,00	0,00	0,00	0,00	0,00	0,00
0,00	0,00	0,00	0,00	0,00	0,00	0,00	0,00
0,00	0,00	0,00	0,00	0,00	0,00	0,00	0,00
0,00	0,00	0,00	0,00	0,00	0,00	0,00	0,00
0,00	0,00	0,00	0,00	0,00	0,00	0,00	0,00
0,00	0,00	0,00	0,00	0,00	0,00	0,00	0,00
0,00	0,00	0,00	0,00	0,00	0,00	0,00	0,00
0,00	0,00	0,00	0,00	0,00	0,00	0,00	0,00

PRZEWODNICZĄCY
Rady Miejskiej

Adam Myka

[illegible]

40a ust. 4 / art. 240a ust. 8 / art. 240b ustawy określającą procedurę jaką objęta jest jednostka samorządu terytorialnego.

morządu terytorialnego emitujące obligacje przychodowe.

a wynikająca z art. 240a lub art. 240b ustawy

Adam Myka

ięć do WPF

18 Rady Miejskiej w Orzyszu z dnia

2018 r.

oletniej Prognozie Finansowej

kwoty w
zł

Jednostka odpowiedzialna lub koordynująca	Okres realizacji		Łączne nakłady finansowe	Limit 2018	Limit 2019	Limit 2020	Limit 2021	Limit zobowiązań
	od	do						
2+1.3)			17 946 888,14	9 334 689,10	7 321 876,88	1 180 305,63	0,00	16 836 871,61
			958 501,76	457 001,88	391 483,88	0,00	0,00	848 485,76
			16 988 386,38	8 877 687,22	6 930 393,00	1 180 305,63	0,00	15 988 385,85
związane z programami ych mowa w art.5 ust.1 pkt 2 i 3 ch publicznych (Dz.U.Nr 157,			15 949 311,52	7 417 112,48	7 241 876,88	1 180 305,63	0,00	14 839 294,99
			958 501,76	457 001,88	391 483,88	0,00	0,00	848 485,76
Urząd Miejski w Orzyszu	2018	2019	782 967,76	391 483,88	391 483,88	0,00	0,00	782 967,76
Urząd Miejski w Orzyszu	2017	2018	175 534,00	65 518,00	0,00	0,00	0,00	65 518,00
			14 990 809,76	6 960 110,60	6 850 393,00	1 180 305,63	0,00	13 990 809,23
Urząd Miejski w Orzyszu	2017	2019	700 000,00	274 952,00	425 048,00	0,00	0,00	700 000,00
Urząd Miejski w Orzyszu	2017	2020	2 125 926,00	831 980,00	646 972,84	646 972,63	0,00	2 125 925,47
Urząd Miejski w Orzyszu	2017	2018	771 980,60	771 980,60	0,00	0,00	0,00	771 980,60
Urząd Miejski w Orzyszu	2017	2018	1 558 948,00	1 558 948,00	0,00	0,00	0,00	1 558 948,00

PRZEWODNICZĄCY
Rady Miejskiej

Adam Myka

Jednostka odpowiedzialna lub koordynująca	Okres realizacji		Łączne nakłady finansowe	Limit 2018	Limit 2019	Limit 2020	Limit 2021	Limit zobowiązań
	od	do						
Urząd Miejski w Orzyszu	2017	2018	61 038,00	61 038,00	0,00	0,00	0,00	61 038,00
Urząd Miejski w Orzyszu	2017	2020	1 500 000,00	466 667,00	500 000,00	533 333,00	0,00	1 500 000,00
Urząd Miejski w Orzyszu	2017	2019	2 000 000,00	1 000 000,00	1 000 000,00	0,00	0,00	1 000 000,00
Urząd Miejski w Orzyszu	2018	2019	1 000 000,00	500 000,00	500 000,00	0,00	0,00	1 000 000,00
Urząd Miejski w Orzyszu	2018	2019	693 048,00	274 952,00	418 096,00	0,00	0,00	693 048,00

Urząd Miejski w Orzyszu	2018	2019	1 800 000,00	800 000,00	1 000 000,00	0,00	0,00	1 800 000,00
-------------------------	------	------	--------------	------------	--------------	------	------	--------------

Urząd Miejski w Orzyszu	2018	2019	2 779 869,16	419 593,00	2 360 276,16	0,00	0,00	2 779 869,16
-------------------------	------	------	--------------	------------	--------------	------	------	--------------

a związane z umowami	0,00	0,00	0,00	0,00	0,00	0,00	0,00	0,00
	0,00	0,00	0,00	0,00	0,00	0,00	0,00	0,00
	0,00	0,00	0,00	0,00	0,00	0,00	0,00	0,00
a pozostałe (inne niż wymienione)	1 997 576,62	1 917 576,62	80 000,00	0,00	0,00	0,00	1 997 576,62	0,00
	0,00	0,00	0,00	0,00	0,00	0,00	0,00	0,00

PRZEWODNICZĄCY
Rady Miejskiej

Adam Myka

Jednostka odpowiedzialna lub koordynująca	Okres realizacji		Łączne nakłady finansowe	Limit 2018	Limit 2019	Limit 2020	Limit 2021	Limit zobowiązań
	od	do						
			1 997 576,62	1 917 576,62	80 000,00	0,00	0,00	1 997 576,62
Urząd Miejski w Orzyszu	2017	2019	80 000,00	0,00	80 000,00	0,00	0,00	80 000,00
Urząd Miejski w Orzyszu	2016	2019	1 917 576,62	1 917 576,62	0,00	0,00	0,00	1 917 576,62

PRZEWODNICZĄCY
Rady Miejskiej


Adam Myka


Załącznik nr 3 do
Uchwały Nr LII/379/18
Rady Miejskiej w Orzyszu
z dnia 23 maja 2018 r.

**Objaśnienia
do Wieloletniej Prognozy Finansowej
na lata 2018 - 2026**

Dokonuje się zmiany Wieloletniej Prognozy Finansowej na lata 2018-2026 z uwagi na zmiany budżetu gminy wynikające z Uchwały Rady Miejskiej Nr LII/380/18 z dnia 23 maja 2018 r.

W załączniku Nr 1 dokonuje się aktualizacji planu dochodów i wydatków budżetu poprzez wprowadzenie zmian w poszczególnych kategoriach zgodnie z wartościami wynikającymi z aktualnego budżetu gminy.

Deficyt budżetu ulegnie zmianie i wynosić będzie 5 252 831,37 zł i sfinansowany zostanie emisją obligacji komunalnych w wysokości 3 142 626,01 zł oraz wolnymi środkami w wysokości 2 110 205,36 zł.

PRZEWODNICZĄCY
Rady Miejskiej

Adam Myka