



Burmistrz Orzysza

Zbigniew Włodkowski

14.09.16

Orzysz
miasto

BIURO RADY MIEJSKIEJ W ORZYSZU	
W P Ł Y N Ę Ł O	
Dnia:	2016 -09- 14
	<u>105/16</u>
Ilość załączników	
Podpis	<i>[Signature]</i>

**INFORMACJA O STANIE REALIZACJI
ZADAŃ OŚWIATOWYCH W GMINIE
ORZYSZ W ROKU SZKOLNYM 2015/2016
w odniesieniu do lat poprzednich.**

Sporządziła:

Beata Jażdżewska

Naczelnik Wydziału Oświaty i Edukacji



WSTĘP

Głównym zadaniem oświatowym gminy jest zapewnienie kształcenia, wychowania i opieki w przedszkolach, szkołach podstawowych oraz gimnazjach, o których mowa w art. 5 ust. 5 ustawy o systemie oświaty.

Realizacja zadań organu prowadzącego wobec szkół i placówek wymaga właściwej organizacji, zarówno funkcji nadzorczych jak i roli służebnej, związanej z realizacją obowiązków określonych w ustawie o systemie oświaty. Organ prowadzący szkołę lub placówkę odpowiada za jej działalność.

W ustawie o samorządzie gminnym zapisano, że zaspakajanie zbiorowych potrzeb wspólnoty m.in. w zakresie edukacji publicznej należy do zadań własnych gminy.

W ustawie o systemie oświaty ustawodawca wskazał, iż do zadań gminy należy:

- zakładanie i prowadzenie publicznych przedszkoli, żłobków, szkół podstawowych i gimnazjów,
- zabezpieczenie bazy lokalowej i sprawności technicznej obiektów oświatowych oraz środków rzeczowych i finansowych dla ich działalności,
- zabezpieczenia kadry pracowniczej, w tym administracyjno - finansowej.

W ustawie Karta Nauczyciela, wśród zadań gminy wymieniono m.in. następujące zadania:

- zapewnienie średniego wynagrodzenia nauczycieli w poszczególnych grupach awansu zawodowego, - wspieranie nauczycieli w procesie dydaktyczno-wychowawczym,
- zapewnienie środków na doksztalcenie i doskonalenie zawodowe.

Ponadto zadania oświatowe Gminy Orzysz związane są z obowiązkiem:

- kontroli spełniania przez uczniów obowiązku szkolnego i obowiązki nauki,
- realizacji zadań wspierających uczniów w nauce, m.in. organizacja dodatkowych zajęć edukacyjnych, stypendia za szczególne osiągnięcia,
- zapewnienia bezpiecznych warunków pracy i nauki,
- organizacji dodatkowych zajęć specjalistycznych dla uczniów ze specjalnymi potrzebami edukacyjnymi posiadających orzeczenia o niepełnosprawności i potrzebie kształcenia specjalnego (rewalidacja, zajęcia kompensacyjno – wyrównawcze, nauczanie indywidualne etc.),
- dbałości o bazę lokalową i dydaktyczną placówek oświatowych,



- wypłat świadczeń socjalnych rodzinom znajdującym się w trudnej sytuacji materialnej, w tym: stypendia szkolne i zasiłki o charakterze socjalnym, dofinansowanie do zakupu podręczników i pomocy szkolnych,
- dofinansowania pracodawcom kosztów dokształcania młodocianych pracowników w ramach pomocy de minimis,
- zapewnienia dowozów uczniów do szkół na terenie gminy oraz organizacja dowozu uczniów niepełnosprawnych do szkół i ośrodków szkolno – wychowawczych, organizacji konkursów na stanowiska dyrektorów szkół i przedszkoli lub przygotowanie procedury powierzenia stanowisk na kolejne lata,
- przygotowania całościowej oceny pracy dyrektorów szkół i przedszkoli,
- przeprowadzania egzaminów na stopień nauczyciela mianowanego w ramach awansu zawodowego,
- prowadzenie lokalnej bazy danych dziedzinowych w Systemie Informacji Oświatowej,
- innych zadań nie wymienionych powyżej, a wynikających z przepisów prawa.

W ramach wykonywania obowiązków wynikających z ustawy Karta Nauczyciela, zadaniem gminy jest takie ukształtowanie struktury kadrowej placówek, aby odpowiadała ona współczesnym wymogom edukacyjnym i w tym zakresie koniecznym stało się „zbudowanie” oraz stałe usprawnianie systemu wynagradzania i doskonalenia zawodowego nauczycieli.

Przy realizacji powyższych zadań istotne znaczenie odgrywają możliwości budżetowe jednostki samorządu terytorialnego, niezależnie od zapewnionych ustawowych gwarancji otrzymywania środków finansowych na realizację zadań oświatowych.

Treść informacji o stanie realizacji zadań oświatowych w Gminie Orzysz zgodna jest ze znaczeniem jej ustawowej nazwy. Zawiera dane będące podstawą wielu analiz i sprawozdań, ale jej bezpośrednim zadaniem jest informacja o tym, w jaki sposób Gmina Orzysz realizowała swoje zadania oświatowe w roku szkolnym 2015/2016.

Informacja o realizacji zadań oświatowych składa się z dwóch bloków tematycznych:

I. Realizacja zadań ustawowych.

II. Prezentacja wyników uzyskiwanych przez uczniów na sprawdzianie w szkołach podstawowych oraz na egzaminie gimnazjum.

**I. Realizacja zadań ustawowych.****ZAPEWNIENIE WARUNKÓW DZIAŁANIA SZKOŁY LUB PLACÓWKI,
W TYM BEZPIECZNYCH I HIGIENICZNYCH WARUNKÓW
NAUKI, WYCHOWANIA I OPIEKI.**

Organizacja pracy placówek oświatowych, ze szczególnym uwzględnieniem edukacji przedszkolnej.

Gmina Orzysz w roku szkolnym 2015/2016, realizując zadania gminy, prowadzi:

1. Zespół Szkolno – Przedszkolny w Orzyszu w którego skład wchodzi : Żłobek, Przedszkole, Szkoła Podstawowa im. mjr H. Sucharskiego w Orzyszu;
2. Zespół Szkolno – Przedszkolny w Okartowie w którego skład wchodzi : Przedszkole, Szkoła Podstawowa im. K. I. Gałczyńskiego w Okartowie;
3. Zespół Szkolno – Przedszkolny im. M. Kajki w Dąbrowce w którego skład wchodzi : Przedszkole, Szkoła Podstawowa, Gimnazjum;
4. Gimnazjum im. Adama Mickiewicza w Orzyszu.

1. Opieka nad dziećmi do lat trzech.

W Gminie Orzysz funkcjonuje Żłobek, który został powołany i funkcjonuje zgodnie z Ustawą z dnia 4 lutego 2011 roku o opiece nad dziećmi do lat 3. W roku szkolnym 2015/2016 do Żłobka uczęszczało 20 dzieci w wieku od 1,5 do 3 lat. W tym roku szkolnym 2016/2017 oddaliśmy na potrzeby Żłobka do użytku większą, wyremontowaną salę co pozwoliło na zwiększenie ilości miejsc z 20 do 24. Jest to placówka, która nie jest subwencyjna i w 100% finansowana z budżetu gminy. Pomimo wzrostu opłaty za pobyt dziecka w tej placówce oraz zwiększenia ilości miejsc aktualnie na wolne miejsce oczekuje 16 dzieci. W porównaniu do ubiegłego roku, kiedy opłata była niższa, oczekujących było jedynie 8 dzieci.

Tabela Nr 1 Koszty funkcjonowania Żłobka w 2016r.

Programy i projekty na 2016r.	Program „Maluch” czesne od 1.5 roku życia	Koszty Gminy	Dotychczasowa dotacja na 2016r.	Koszt rodzica (czesne + wyżywienie)	Koszt rodziny dotychczas funkcjonująca
187 055,00	35 912,90 *	151 142,20	24	270zł	

* Z programu „Maluch” otrzymano w tym roku ostatni raz dotację – kończy się 31.12.2016r. trwałość projektu, podwyższy się od 1 stycznia 2017r. koszt dopłaty przez organ prowadzący do jednego dziecka przebywającego w Żłobku.

* Stawka za wyżywienie wynosi 5,50zł za 1 dzień (5,50zł x 20 = 110,00zł) – tylko wkład do kotła bez kosztów wytworzenia. Koszt rodzica – czesne 1,50zł x 9h x 20dni = 270zł. Czesne + wyżywienie = 380zł miesięcznie.

* Przeliczona na 11 miesięcy uczęszczania dzieci do placówki.



2. Wychowanie przedszkolne.

Wychowaniem przedszkolnym obejmuje się dzieci w wieku 3-6 lat, a w szczególnie uzasadnionych przypadkach dzieci, które ukończyły 2,5 roku. Obowiązek rocznego przygotowania przedszkolnego dotyczy dzieci 6-letnich.

- W roku szkolnym 2014/2015 wychowaniem przedszkolnym w przedszkolach gminnych objętych było łącznie dzieci – 192.
- W roku szkolnym 2015/2016 wychowaniem przedszkolnym w przedszkolach gminnych objętych było łącznie dzieci – 207.
- W roku szkolnym 2016/2017 wychowaniem przedszkolnym w przedszkolach gminnych objętych było łącznie dzieci – 231.

3. Szkoły podstawowe

W Gminie Orzysz funkcjonują trzy szkoły podstawowe w Zespołach Szkolno – Przedszkolnych. Poniższa tabela prezentuje liczebność dzieci od 2013 roku.

Tabela Nr 2 Liczba uczniów w szkołach podstawowych w Gminie Orzysz w roku szkolnym 2013/2014, 2014/2015, 2015/2016, 2016/2017.

Rok szkolny 2013/2014							
Szkoły	Klasa I	Klasa II	Klasa III	Klasa IV	Klasa V	Klasa VI	Łącznie
SP Orzysz	68	74	66	78	69	70	365
SP Dąbrówka	14	9	10	8	9	12	62
SP Okartowo	9	10	13	10	10	14	66
Rok szkolny 2014/2015							
Szkoły	Klasa I	Klasa II	Klasa III	Klasa IV	Klasa V	Klasa VI	Łącznie
SP Orzysz	101	69	76	66	79	72	463
SP Dąbrówka	8	11	9	9	8	9	54
SP Okartowo	12	7	12	11	9	10	61
Rok szkolny 2015/2016							
Szkoły	Klasa I	Klasa II	Klasa III	Klasa IV	Klasa V	Klasa VI	Łącznie
SP Orzysz	110	102	70	78	64	76	500



SP Dąbrówka	10	7	11	9	8	10
SP Okartowo	7	12	8	11	12	9
Rok szkolny 2016/2017						
Szkoły	Klasa I	Klasa II	Klasa III	Klasa IV	Klasa V	Klasa VI
SP Orzysz	28	100	101	70	78	61
SP Dąbrówka	0	9	5	8	7	8
SP Okartowo	10	7	14	8	12	11

Wykres Nr 1 Liczba uczniów w szkołach podstawowych w Gminie Orzysz w roku szkolnym 2013/2014, 2014/2015, 2015/2016, 2016/2017.

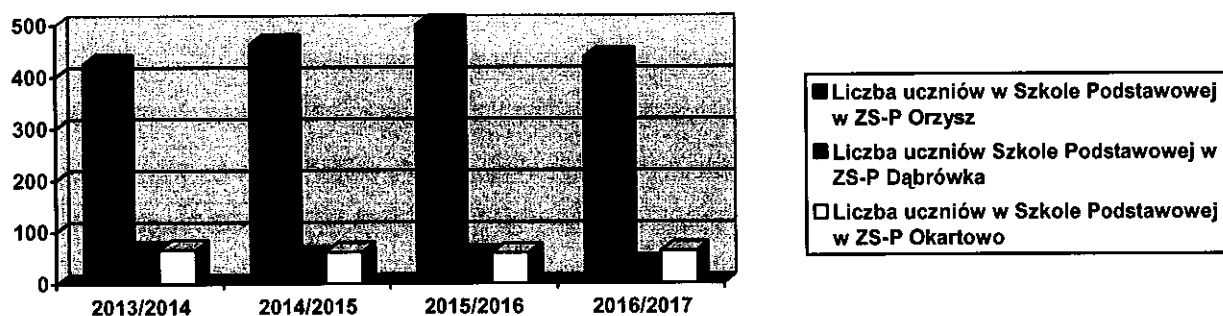
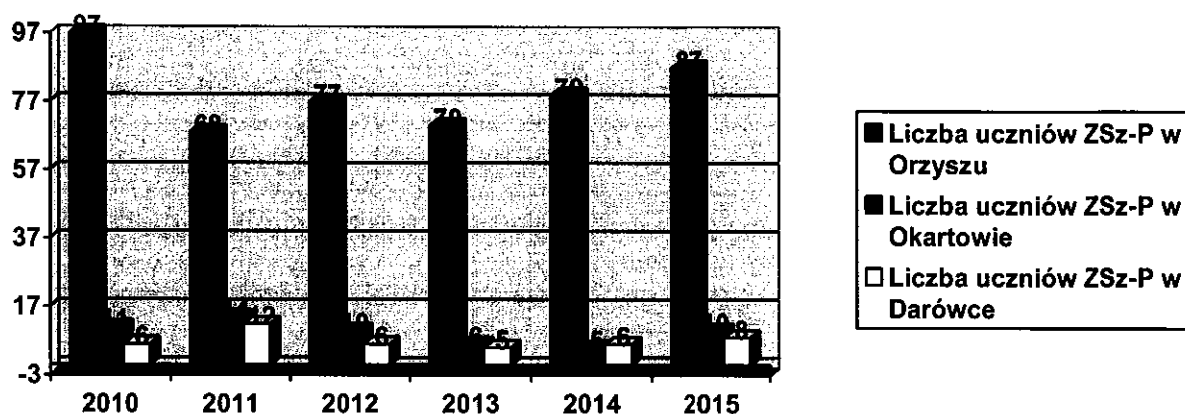


Tabela Nr 3 Prognoza liczby uczniów w szkołach roczniki 2010, 2011, 2012, 2013, 2014, 2015 – zameldowani na pobyt stały według ewidencji ludności.

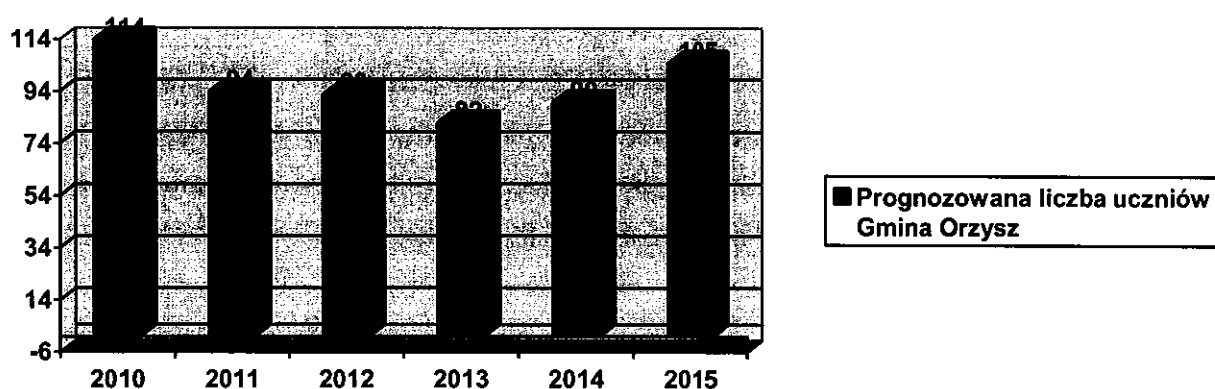
	Rok 2010	Rok 2011	Rok 2012	Rok 2013	Rok 2014	Rok 2015
Zespół Szkolno – Przedszkolny w Orzyszu	97	68	77	70	79	87
Zespół Szkolno – Przedszkolny w Okartowie	11	14	10	6	5	10
Zespół Szkolno – Przedszkolny w Dąbrówce	6	12	6	6	6	8



Wykres Nr 2 Prognozowana liczba uczniów w Zespołach Szkolno – Przedszkolnych na podstawie danych z ewidencji ludności



Wykres Nr 3 Prognozowana liczba uczniów w szkołach podstawowych na podstawie danych z ewidencji ludności



4. Gimnazja

W Gminie Orzysz funkcjonują 2 gimnazja: Gimnazjum w Zespole Szkół im. M. Kajki w Dąbrówce oraz Gimnazjum im. Adama Mickiewicza w Orzyszu.

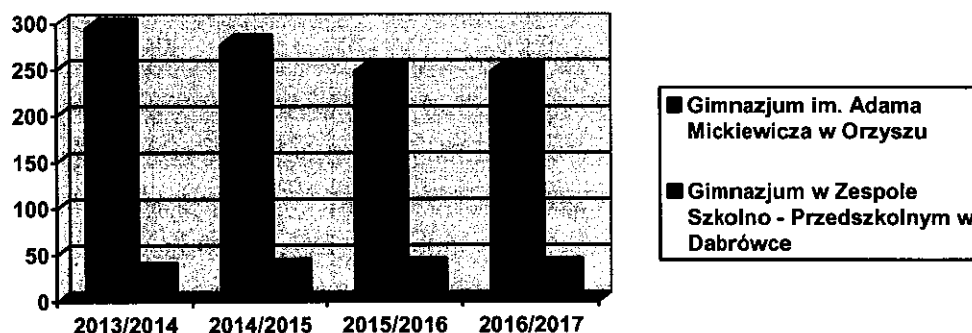
Tabela Nr 4 Liczba uczniów w szkołach gimnazjach w roku szkolnym 2013/2014, 2014/2015, 2015/2016, 2016/2017

Rok szkolny 2013/2014				
Szkoły	Klasa I	Klasa II	Klasa III	Liczba uczniów
Gim. Orzysz	95	106	94	
Gim. Dąbrówka	10	9	12	
Rok szkolny 2014/2015				



Szkoły	Klasa I	Klasa II	Klasa III	
Gim. Orzysz	87	93	97	
Gim. Dąbrówka	16	11	8	
Rok szkolny 2015/2016				
Szkoły	Klasa I	Klasa II	Klasa III	
Gim. Orzysz	82	87	79	
Gim. Dąbrówka	12	14	10	
Rok szkolny 2016/2017				
Szkoły	Klasa I	Klasa II	Klasa III	
Gim. Orzysz	91	72	85	
Gim. Dąbrówka	12	11	13	

Wykres Nr 4 Liczba uczniów w szkołach gimnazjach w roku szkolnym 2013/2014, 2014/2015, 2015/2016, 2016/2017



5. Kadra pedagogiczna i niepedagogiczna

W rozwoju szkolnictwa zasadniczą rolę odgrywają umiejętności zawodowe nauczycieli, ich wiedza o życiu, zrozumienie współczesnych problemów świata oraz chęć samodoskonalenia. Dobór kadry pedagogicznej to przede wszystkim rola dyrektorów placówek. Stan zatrudnienia w danym roku szkolnym wynika z zatwierdzonej przez organ prowadzący organizacji roku, a ta ściśle związana jest z liczbą oddziałów na każdym poziomie nauczania, liczbą godzin wynikającą z podziału na grupy (dotyczy zajęć z wychowania fizycznego, języków obcych, informatyki) zależną od liczebności oddziałów klasowych oraz określoną



w rozporządzeniu (ramowe plany nauczania) przez Ministra Edukacji Narodowej liczbą godzin dla poszczególnych przedmiotów i poziomów nauczania.

Tabela Nr 5 Liczba zatrudnionych nauczycieli w roku szkolnym 2014/2015

Zatrudnienie nauczycieli na terenie Gminy Orzysz						
zatrudnieni w pełnym wymiarze		Ogółem	Stażysta	Kontraktowy	Mianowany	Dyplomowany
		98	3	9	13	73
Zatrudnieni w niepełnym wymiarze	Liczba osób	19	0	8	3	8
	Liczba etatu	9,04	0	3,55	1,86	3,63
Razem etaty		107,04	3	12,55	15,86	76,63

Tabela Nr 6 Liczba zatrudnionych nauczycieli w roku szkolnym 2015/2016

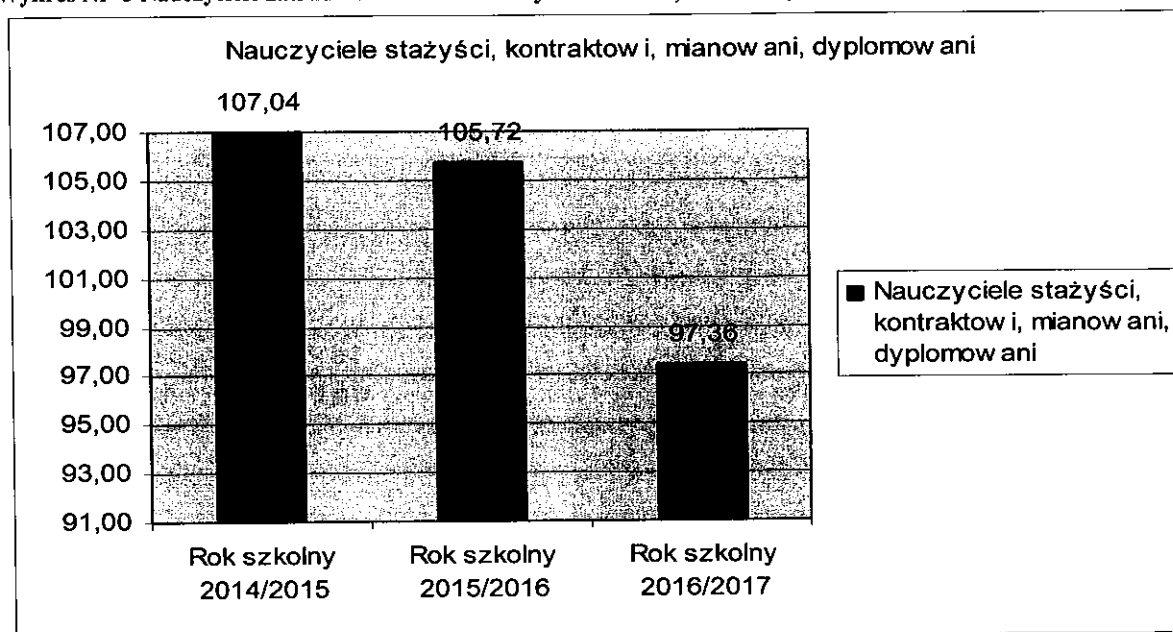
Zatrudnienie nauczycieli na terenie Gminy Orzysz						
zatrudnieni w pełnym wymiarze		Ogółem	Stażysta	Kontraktowy	Mianowany	Dyplomowany
		93	0	8	16	69
Zatrudnieni w niepełnym wymiarze	Liczba osób	23	1	9	0	13
	Liczba etatu	12,72	0,17	5,73	0	6,82
Razem etaty		105,72	0,17	13,73	16	75,82

Tabela Nr 7 Liczba zatrudnionych nauczycieli w roku szkolnym 2016/2017

Zatrudnienie nauczycieli na terenie Gminy Orzysz						
zatrudnieni w pełnym wymiarze		Ogółem	Stażysta	Kontraktowy	Mianowany	Dyplomowany
		94	0	6	17	71
Zatrudnieni w niepełnym wymiarze	Liczba osób	10	1	4	0	5
	Liczba etatu	3,36	0,25	1,86	0	1,25



Wykres Nr 5 Nauczyciele zatrudnieni w roku szkolnym 2014/2015, 2015/2016, 2016/2017



Wykres Nr 6 Nauczyciele według stopnia awansu zawodowego na dzień 1 września 2016r.

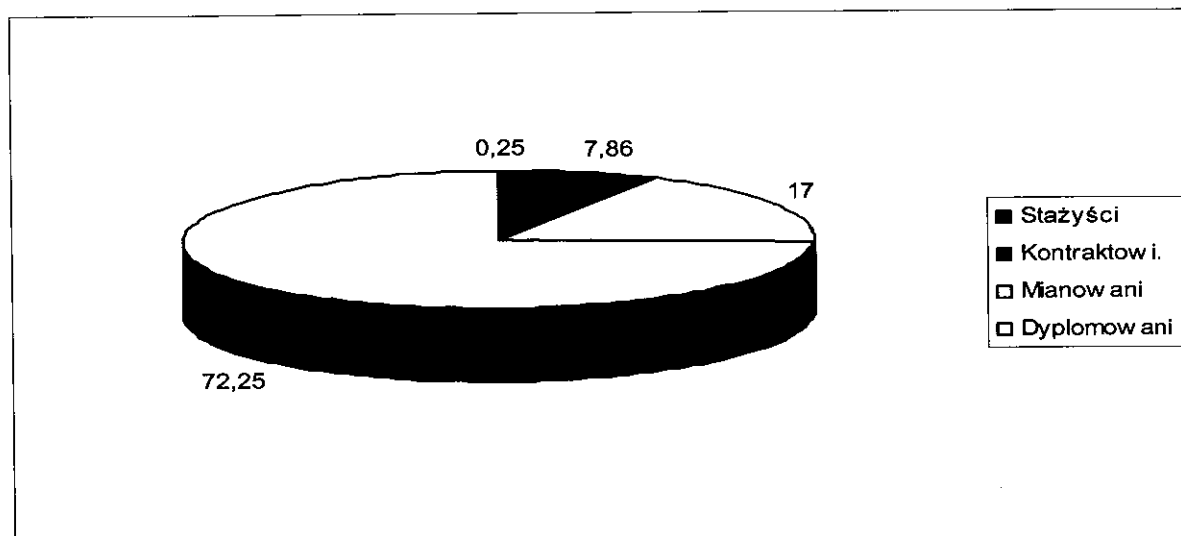


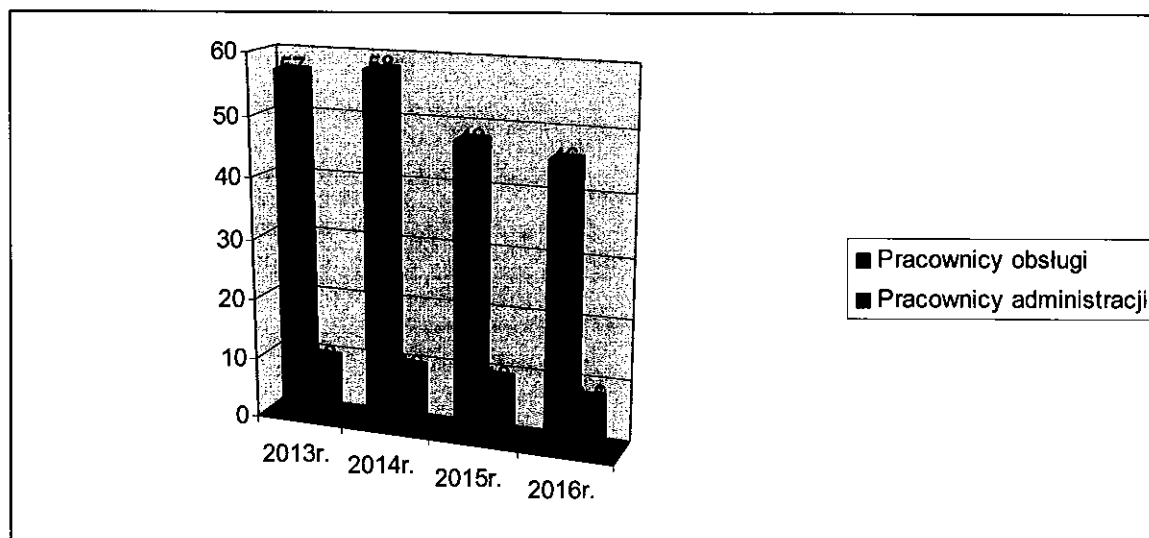
Tabela Nr 8 Liczba zatrudnionych pracowników administracji i obsługi w roku szkolnym 2014/2015, 2015/2016, 2016/2017

Pracownicy niepodlegający	Rok 2013	Rok 2014	Rok 2015	Rok 2016
Pracownicy obsługi szkół, przedszkoli	57	58	48	46



Pracownicy administracji szkół, przedszkoli, żłobka	10	10	10	8,50
--	----	----	----	------

Wykres Nr 7 Pracownicy obsługi i administracji zatrudnieni w latach 2013-2016



6. Awans zawodowy nauczycieli

Zgodnie z regulacjami określonymi w Rozporządzeniu Ministra Edukacji Narodowej i Sportu z 1 marca 2013 roku w sprawie uzyskiwania stopni awansu zawodowego przez nauczycieli (Dz. U. z 2013 r., poz. 393 ze zm.) postępowanie egzaminacyjne na stopień nauczyciela mianowanego przeprowadza organ prowadzący szkołę. Wszyscy nauczyciele, którzy złożyli stosowną dokumentację i pozytywnie przeszli procedurę egzaminacyjną dostają awans.

- w roku szkolnym 2014/15 - czterem nauczycielom spełniającym kryteria określone w art. 9b ust. 1 Karty Nauczyciela Burmistrz Orzysza wydał akt nadania stopnia awansu zawodowego nauczyciela mianowanego
- w roku szkolnym 2015/16 - jednemu nauczycielowi spełniającemu kryteria określone w art. 9b ust. 1 Karty Nauczyciela Burmistrz Orzysza wydał akt nadania stopnia awansu zawodowego nauczyciela mianowanego
- W roku szkolnym 2016/2017 planowane jest jedno posiedzenie komisji egzaminacyjnej.

Ważnym warunkiem funkcjonowania oświaty są kwalifikacje kadry pedagogicznej. Status zawodowy nauczycieli i ich wykształcenie mają też znaczący wpływ na wielkość środków finansowych w budżecie oświatowym. Zdecydowana większość nauczycieli i pedagogów szkół posiada pełne kwalifikacje, wielu cały czas doskonali się na różnego rodzaju studiach podyplomowych i kursach.



7. Nauczanie indywidualne

Organizowane jest przez dyrektora szkoły na podstawie rozporządzenia Ministra Edukacji Narodowej w sprawie sposobu i trybu organizowania indywidualnego nauczania dzieci i młodzieży i dotyczy tych uczniów, którzy ze względów zdrowotnych nie mogą uczęszczać do szkoły lub też mogą, ale w bardzo ograniczonym wymiarze. Nauczanie organizowane jest na wniosek rodzica po uzyskaniu orzeczenia o potrzebie indywidualnego nauczania z Poradni Psychologiczno-Pedagogicznej, wydanego w oparciu o zalecenie lekarskie.

Nauczycieli do prowadzenia zajęć lekcyjnych w domu lub szkole kieruje dyrektor szkoły macierzystej.

- w roku szkolnym 2014/2015 objęty tą formą nauczania przez cały rok szkolny był 1 uczeń Gimnazjum im. A. Mickiewicza w Orzyszu;
- w roku szkolnym 2015/2016 objęty tą formą nauczania przez cały rok szkolny był 1 uczeń Zespołu Szkolno – Przedszkolnego w Orzyszu;
- w roku szkolnym 2016/2017 objęto tą formą nauczania przez cały rok szkolny 1 ucznia Zespołu Szkolno – Przedszkolnego w Orzyszu.

8. Etaty wsparcia

Działalność edukacyjna (przedmiotowa), wychowawczo-opiekuńcza szkół podstawowych i gimnazjum wspierana jest godzinami, które można podzielić na następujące kategorie zajęć z uczniami:

- opieka świetlicowa,
- praca biblioteki szkolnej,
- praca pedagoga szkolnego,
- praca psychologa,
- praca logopedy,
- dodatkowe zajęcia i czynności wspomagające naukę i rozwój uczniów, np. dydaktyczno-wyrównawcze, reedukacyjne, o charakterze terapeutycznym, rozwijające umiejętności szkolne, przygotowujące do egzaminów zewnętrznych,
- zajęcia pozalekcyjne, rozwijające zainteresowania oraz poszerzające wiedzę przedmiotową,
- zajęcia sportowo-rekreacyjne.

Wyżej wymienione zajęcia realizowane są na podstawie:



- wyszczególnienia przyznanych godzin wsparcia w zatwierdzonym przez organ prowadzący organizacji roku szkolnego 2014/2015, 2015/2016 oraz 2016/2017
- decyzji dyrektora szkoły o wykorzystaniu tzw. godzin do dyspozycji dyrektora, określonych przez Ministerstwo Edukacji Narodowej w rozporządzeniu o planach nauczania dla poszczególnych poziomów nauczania,
- art. 42 ustawy – Karta Nauczyciela (od 1 września 2016r. zniesiono zapisy artykułu).

9. Pomoc psychologiczno-pedagogiczna dla uczniów o specjalnych potrzebach edukacyjnych oraz działania profilaktyczne

- W roku szkolnym 2014/2015 w szkołach podstawowych i gimnazjach prowadzonych przez Gminę Orzysz 11 uczniów posiadało orzeczenia poradni psychologiczno-pedagogicznej o potrzebie kształcenia specjalnego i w związku z tym, wymagali oni stosowania specjalnej organizacji nauki i metod pracy. W zależności od zaleceń zawartych w orzeczeniach organizowano dla tych uczniów wskazane przez specjalistów zajęcia terapeutyczne, wspomagające rozwój, wyrównujące ich szanse edukacyjne.
- W roku szkolnym 2015/2016 w szkołach podstawowych i gimnazjach prowadzonych przez Gminę Orzysz 14 uczniów posiadało orzeczenia poradni psychologiczno-pedagogicznej
- W roku szkolnym 2016/2017 w szkołach podstawowych i gimnazjach prowadzonych przez Gminę Orzysz 10 uczniów posiadało orzeczenia poradni psychologiczno-pedagogicznej.

Dla małych dzieci o zaburzonym rozwoju psychoruchowym gmina organizowała wczesne wspomaganie, mające na celu pobudzanie psychoruchowego i społecznego rozwoju dziecka od chwili wykrycia niepełnosprawności przez poradnię psychologiczno -pedagogiczną do czasu podjęcia nauki w szkole. W roku szkolnym 2014/2015 zajęcia takie zorganizowano dla 1 dziecka posiadającego opinię poradni psychologiczno-pedagogicznej o potrzebie wczesnego wspomagania, 2015/2016 – 4 dzieci, 2016/2017 – 3 dzieci.

10. Wsparcie finansowe uczniów - stypendia szkolne i dofinansowanie do zakupu podręczników

Zgodnie z dyspozycją art.90b i art. 90m ustawy o systemie oświaty wspomagano uczniów w formie stypendiów szkolnych i zasiłków szkolnych. Z tej formy wsparcia skorzystało:

- w roku szkolnym 2014/2015 - 329 uczniów szkół podstawowych, gimnazjów a także szkół ponadgimnazjalnych, zamieszkujących na terenie Gminy Orzysz. Na powyższe



zadanie wydatkowano kwotę 277.889,60 zł, przy czym dotacja z budżetu Wojewody Warmińsko - Mazurskiego wyniosła 200.146,00zł- zł. Pozostałe środki w kwocie 77.743,60 zł pochodziły z budżetu gminy. Z zasiłku szkolnego skorzystały 4 osoby na łączną kwotę 1120,00zł.

- w roku szkolnym 2015/2016 – 326 uczniów szkół podstawowych, gimnazjów a także szkół ponadgimnazjalnych, zamieszkujących na terenie Gminy Orzysz. Na powyższe zadanie wydatkowano kwotę 299.232,00 zł, przy czym dotacja z budżetu Wojewody Warmińsko - Mazurskiego wyniosła 193.524,00zł- zł. Pozostałe środki w kwocie 105.708,00 zł pochodziły z budżetu gminy. Nie wypłacono zasiłku szkolnego.

Innym zadaniem o charakterze pomocy materialnej było wsparcie w zakresie zakupu podręczników w ramach Rządowego programu "Wyprawka szkolna". Z tej formy pomocy skorzystało:

- w roku szkolnym 2014/2015 102 uczniów. Na realizację zadania pozyskano środki finansowe z budżetu państwa w kwocie 27.135,00 zł.
- w roku szkolnym 2015/2016 36 uczniów. Na realizację zadania pozyskano środki finansowe z budżetu państwa w kwocie 8.553,40 zł.

Dotacja celowa na wyposażenie szkół w podręczniki, materiały edukacyjne, materiały ćwiczeniowe, dzięki której uczniowie korzystają z darmowych podręczników:

- w roku szkolnym 2014/2015 pozyskano środki finansowe z budżetu państwa w kwocie 9.299,07 zł.
- w roku szkolnym 2015/2016 pozyskano środki finansowe z budżetu państwa w kwocie 62.671,72 zł.
- w roku szkolnym 2016/2017 pozyskano środki finansowe z budżetu państwa w kwocie 64.106,51 zł.

11. Stypendia motywacyjne

- W roku szkolnym 2014/2015 uczniowie naszych szkół podstawowych (od klasy IV) oraz gimnazjów otrzymali stypendia motywacyjne za szczególne osiągnięcia w nauce i wyniki sportowe. Na ten cel przeznaczono w budżecie gminy kwotę 6240zł.
- W roku szkolnym 2015/2016 uczniowie naszych szkół podstawowych (od klasy IV) oraz gimnazjów otrzymali stypendia motywacyjne za szczególne osiągnięcia w nauce i wyniki sportowe. Na ten cel przeznaczono w budżecie gminy kwotę 6250zł.



Ponadto w roku szkolnym 2014/2015 oraz 2015/2016 uczniowie naszych szkół otrzymali Stypendia Burmistrza Orzysza za szczególne osiągnięcia naukowe i sportowe, które są przyznawane na podstawie Lokalnego programu wspierania uczniów zdolnych „Primus Inter Pares - najlepszy wśród równych sobie” Prymus Roku, Super Talent Roku i Talent Roku. Na ten cel wydatkowano kwotę w 2015 r. – 8200,00zł, w 2016r. -8150,00zł.

12. Dowożenie uczniów do szkół, w tym niepełnosprawnych

Realizując obowiązki określone w art. 14a i 17 ustawy o systemie oświaty dowożono lub refundowano rodzicom wydatki związane z dowożeniem do szkół uczniów niepełnosprawnych i zamieszkałych w znacznym oddaleniu od szkół.

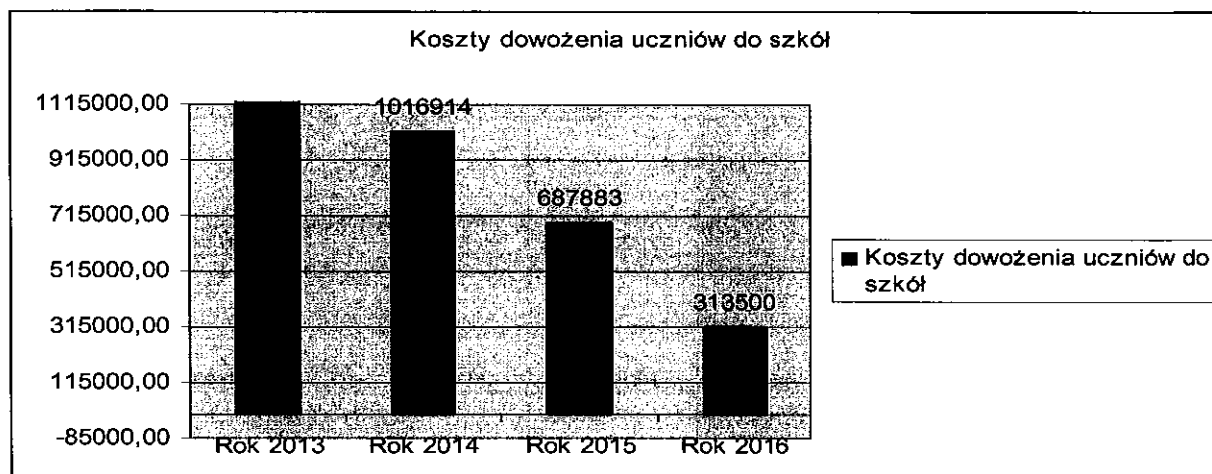
Przy organizacji dowozów bardzo istotnym jest zapewnienie pełnego bezpieczeństwa, w miarę krótkiego w czasie przejazdu do i ze szkoły oraz takiego ułożenia harmonogramów, aby umożliwić udział uczniów w różnych formach zajęć pozalekcyjnych organizowanych przez szkoły. Dowozy funkcjonują sprawnie, zapewniając terminowy i bezpieczny przewóz dzieci do i ze szkoły oraz realizując inne zadania statutowe, między innymi zajęcia na basenie, zawody sportowe oraz konkursy.

- W 2014/2015 roku szkolnym 310 uczniów korzystało z dowożenia do szkoły autobusami
W roku szkolnym 2014/2015 zapewniono dowożenie do szkoły lub przedszkola 11 uczniom niepełnosprawnym, objętych kształceniem specjalnym, (w tym do Ośrodka Szkolno - Wychowawczego w Łupkach- 5 uczniów, do Ośrodka Rewalidacyjno-Edukacyjno – Wychowawczego przy Stowarzyszeniu „Przymierze – Ziemia Piska” w Piszcu – 6 uczniów, a 2 opiekunom uczniów niepełnosprawnych zwracano koszty dojazdu zawierając stosowne umowy.
- W 2015/2016 roku szkolnym 334 uczniów korzystało z dowożenia do szkoły autobusami
W roku szkolnym 2015/2016 zapewniono dowożenie do szkoły lub przedszkola 9 uczniom niepełnosprawnym, objętych kształceniem specjalnym, (w tym do Ośrodka Szkolno - Wychowawczego w Łupkach- 5 uczniów, do Ośrodka Rewalidacyjno-Edukacyjno – Wychowawczego przy Stowarzyszeniu „Przymierze – Ziemia Piska” w Piszcu – 4 uczniów, a 2 opiekunom uczniów niepełnosprawnych zwracano koszty dojazdu zawierając stosowne umowy.
- W 2016/2017 roku szkolnym 314 uczniów korzystało z dowożenia do szkoły autobusami
W roku szkolnym 2016/2017 zapewniono dowożenie do szkoły lub przedszkola 7



uczniom niepełnosprawnym objętych kształceniem specjalnym (w tym do Ośrodka Szkolno - Wychowawczego w Łupkach- 3 uczniów, do Ośrodka Rewalidacyjno-Edukacyjno – Wychowawczego przy Stowarzyszeniu „Przymierze – Ziemia Piska” w Piszu – 4 uczniów, objętych kształceniem specjalnym, a 2 opiekunom uczniów niepełnosprawnych zwracano koszty dojazdu zawierając stosowne umowy.

Wykres Nr 8 Koszty ponoszone na dowożenie uczniów do szkół z terenu Gminy Orzysz



13. Koszty utrzymania ucznia

Wydatki na oświatę, to znacząca część budżetu niemal każdej jednostki samorządu terytorialnego. Źródła ich pochodzenia to subwencja oświatowa, dotacje, środki własne gminy i inne.

Przepisy określające zasady finansowania oświaty stanowią, że liczba uczniów jest podstawowym elementem podziału subwencji oświatowej w budżecie państwa. Tworzy to korzystną sytuację finansową dla terenów gęsto zaludnionych, natomiast w niekorzystnej sytuacji stawia JST o podobnej strukturze jak gmina Orzysz.

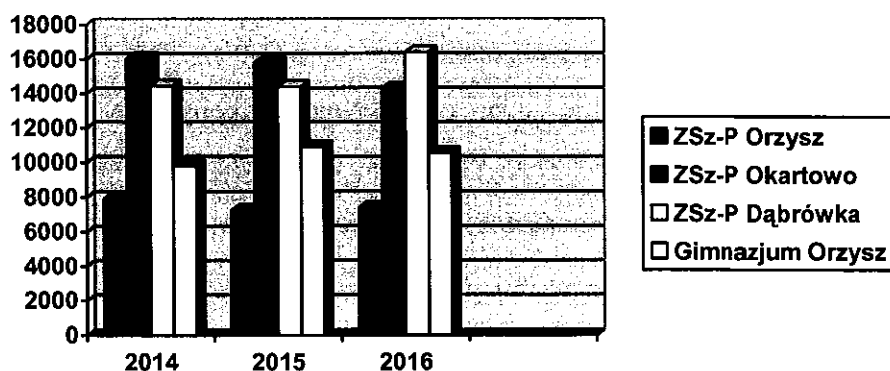
W celu poprawy efektywności finansowania zadań oświatowych dokonywane są zmiany organizacyjne polegające na restrukturyzacji sieci placówek, ograniczaniu w zatrudnieniu, konsekwentnym weryfikowaniu arkuszy organizacyjnych, zgodnym z przepisami łączeniu oddziałów, oraz prowadzeniu zajęć w grupach łączonych. Podejmowanie wszelkich działań wymuszają względy ekonomiczne, niemniej jednak nadrzędnym celem jest zawsze podejmowanie działań nakierowanych na jakość kształcenia.



Tabela Nr 9 Średni koszt na 1 ucznia w szkołach gminy w latach 2014-2016

Nazwa placówki	2014 rok			2015 rok			2016 rok		
	Wykonany plan budżetu na 2014 rok w zł	Plan na 1 ucznia w zł	Koszt na 1 ucznia w zł	Wykonany plan budżetu na 2015 rok w zł	Plan na 1 ucznia w zł	Koszt na 1 ucznia w zł	Wykonany plan budżetu na 2016 rok w zł	Plan na 1 ucznia w zł	Koszt na 1 ucznia w zł
Zespół Szkolno-Przedszkolny w Orzyszu	5 016 814,66	634,00		4 940 048,78	681,00		4 727 578,76	639,00	
Zespół Szkolno-Przedszkolny w Okartowie	1 106 613,89	69,00		1 121 452,92	71,00		1 072 493,77	75,00	
Zespół Szkolno-Przedszkolny w Dąbrówce	1 475 155,89	102,00		1 512 083,64	105,00		1 474 879,78	90,00	
Gimnazjum im. Adama Mickiewicza w Orzyszu	2 717 194,38	277,00		2 712 927,82	248,00		2 618 685,69	248,00	
	10 315 778,82	1 082,00		10 286 513,16	1 105,00		9 893 638,00	1 052,00	

Wykres Nr 9 Koszty ponoszone na jednego ucznia w szkołach gminnych w latach 2014-2016



KOSZT UTRZYMANIA P' - CÓWEK OŚWIATOWYCH PRZEZ GMI

Nazwa placówki	2014 rok				2015 rok				2016 rok			
	wykonanie planu na dzień 31.12.2014 w.g Rb 28S	subwencja oświatowa	środki pozyskane*	koszt Gminy	wykonanie planu na dzień 31.12.2015 w.g Rb 28S	subwencja oświatowa	środki pozyskane*	koszt Gminy	plan wydatków na 2016 w.g Rb 28S	subwencja oświatowa	środki pozyskane*	koszt Gminy
Zespół Szkolno-Przedszkolny w Orzyszu	5 016 814,66	2 538 571,35	531 934,79	1 946 308,52	4 940 048,78	2 647 911,62	590 391,91	1 701 745,25	4 727 578,76	2 963 061,75	299 090,50	1 465 426,51
Zespół Szkolno-Przedszkolny w Okartowie	1 106 613,89	634 609,72	28 739,06	443 265,11	1 121 452,92	625 195,94	27 843,87	468 413,11	1 072 493,77	587 526,21	27 686,19	457 281,37
Zespół Szkolno-Przedszkolny w Dąbrowce	1 475 155,89	741 541,78	35 480,96	698 133,15	1 512 083,64	781 577,67	31 053,35	699 452,62	1 474 879,78	756 347,25	26 427,52	692 105,01
Gimnazjum im. Adama Mickiewicza w Orzyszu	2 717 194,38	1 838 980,00	6 397,79	871 816,59	2 712 927,82	1 779 259,77	39 040,35	894 627,70	2 618 685,69	1 512 395,98	55 347,55	1 050 942,16
ZOESz i P/ Wydział Oświaty i Edukacji	1 725 001,14	0,00	200 252,65	1 524 748,49	1 339 965,41	0,00	325 120,00	1 014 845,41	640 964,48	0,00	109 134,00	531 830,48
Żłobek	160 619,93	0,00	57 898,75	102 721,18	159 849,07	0,00	57 122,00	102 727,07	187 055,00	0,00	35 912,90	151 142,10
RAZEM	12 201 399,89	5 753 702,85	860 704,00	5 586 993,04	11 786 327,64	5 833 945,00	1 070 571,48	4 881 811,16	10 721 657,48	5 819 331,19	553 598,66	4 348 727,63

* 1.rezerwa budżetowa :

2. projekty:

3. podręczniki:

4. dotacja przedszkolna:

5. Maluch:

6. dotacja na stypendia socjalne dla uczniów: 2014r: 200 146,00 zł; 2015r: 193 524,00 zł; 31.08.2016r: 109 134,00 zł wnioskowana dopłata w listopadzie: 86 590,00 zł

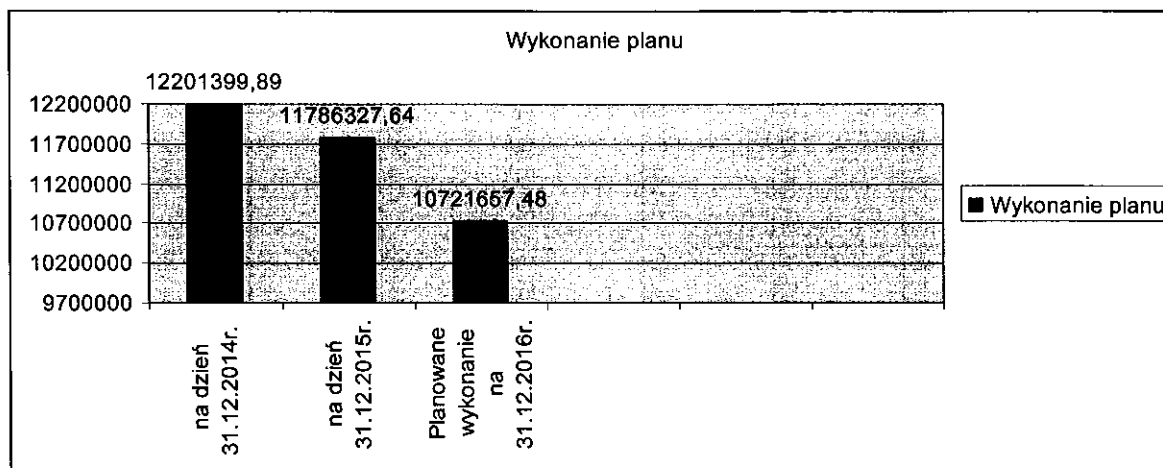
7. dochody z tytułu prowadzonej działalności (czesne, żywienie): 2014r.: 59 909,52 zł; 2015r: 57 119,05 zł; 31.08.2016r: 45 688,15 zł



Wnioski:

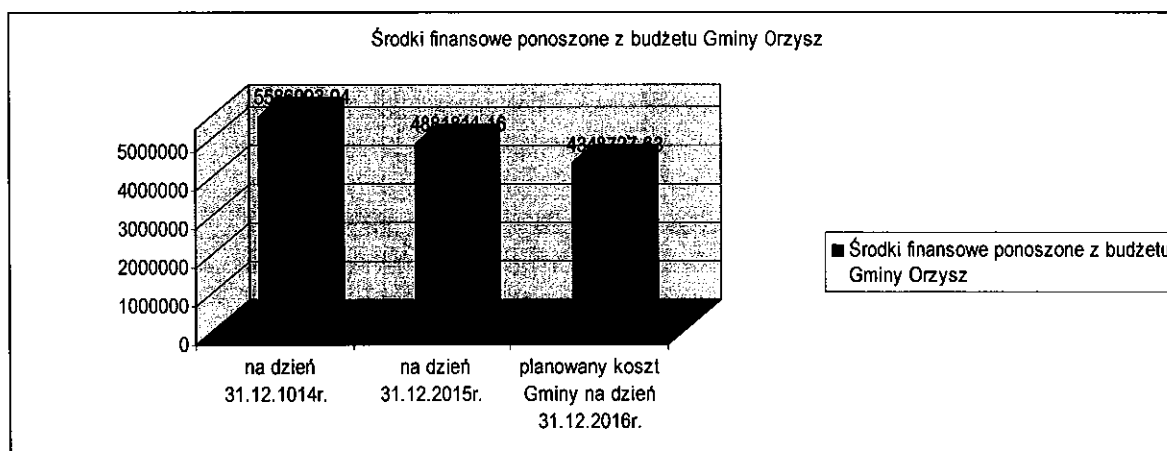
1. Nakłady finansowe na oświatę w latach 2014 -2016 spadły o 1 479 742,41zł

Wykres Nr 10 Koszty ponoszone na oświatę w latach 2014-2016



2. Pomimo podwyżki dla pracowników obsługi i zmiany wyliczenia wynagrodzeń nakłady na oświatę zmalały.

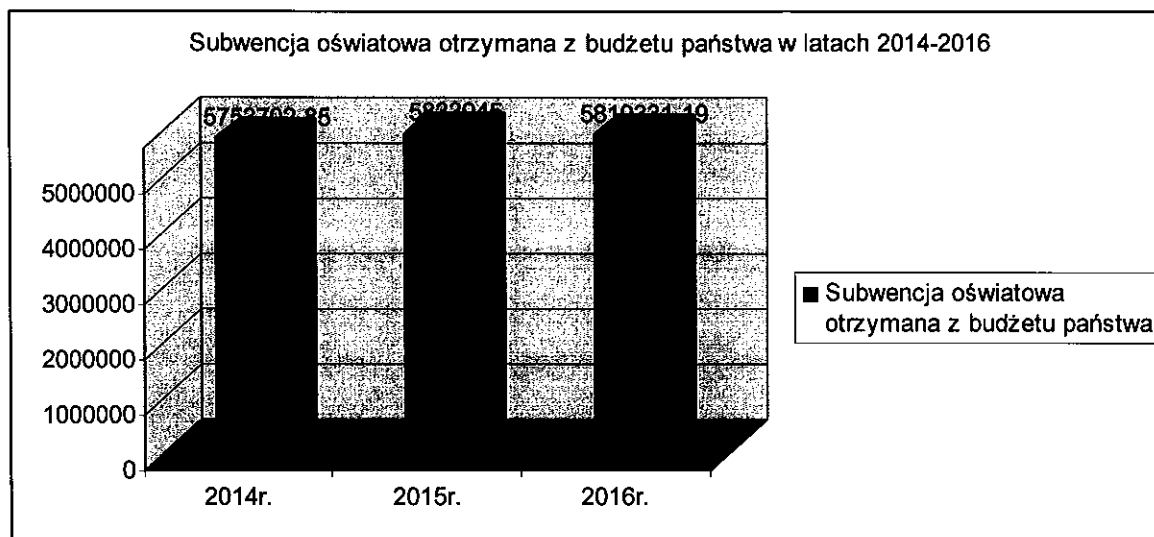
Wykres Nr 11 Koszty ponoszone na oświatę z budżetu Gminy Orzysz w latach 2014-2016



2. Zmniejszyło się zatrudnienie pracowników pedagogicznych w latach 2014 -2016.
3. Zmniejszyło się zatrudnienie pracowników niepedagogicznych w latach 2014 -2016 (na miejsce odchodzących na emeryturę pracowników nie zatrudniano nowych).
4. Zmniejszyły się koszty dowożenia uczniów do szkół z 1.151.726,00zł w 2013 roku na 313.500,00zł w 2016r.
5. Zmniejszyła się subwencja oświatowa spowodowana spadkiem liczebności dzieci w szkołach.



Wykres Nr 12 Otrzymywana subwencja oświatowa w latach 2014-2016



II. Prezentacja wyników uzyskiwanych przez uczniów na sprawdzianie w szkołach podstawowych oraz na egzaminie gimnazjum.

1. Miernikiem poziomu nauczania w gimnazjum jest egzamin gimnazjalny, a także ocena edukacyjnej wartości dodanej, czyli wykorzystania wyników egzaminu gimnazjalnego do oceny efektów nauczania każdego ucznia przy uwzględnieniu jego uwarunkowań indywidualnych, takich jak zdolności i uprzednie osiągnięcia szkolne, uwarunkowań społecznych wynikających z kapitału kulturowego i społecznego czy wpływu grupy rówieśniczej, a także uwarunkowań szkolnych takich jak kwalifikacje i zaangażowanie nauczycieli, metody nauczania czy warunki nauczania.

Egzamin gimnazjalny składa się z trzech części: humanistycznej, matematyczno-przyrodniczej i części z języka obcego nowożytnego. Każda z nich ma inną strukturę. Część humanistyczna obejmuje historię i wiedzę o społeczeństwie oraz język polski. W części matematyczno-przyrodniczej wyodrębniono przedmioty przyrodnicze i matematykę. Egzamin z języka obcego nowożytnego odbywa się na dwóch poziomach: podstawowym i rozszerzonym.



Tabela Nr 11 Wyniki egzaminu gimnazjalnego w roku szkolnym 2015/2016

	Część humanistyczna				Część matematyczno-przyrodnicza				Język obcy	
	Język polski		Historia i Wiedza o społeczeństwie		Matematyka		Przedmioty przyrodnicze		Język angielski poziom podstawowy	
	stanin	%	stanin	%	stanin	%	stanin	%	stanin	%
Gim. Orzysz	5	69	5	56	4	41	5	47	5	62
Gim. Dąbrowka	4	66,9	5	58,5	4	40,6	5	46,4	5	67,4
Powiat	4	66,9	5	58,5	4	40,6	5	46,4	5	67,4
Województwo	4	66,9	5	58,5	4	40,6	5	46,4	5	67,4
Polska	4	66,9	5	58,5	4	40,6	5	46,4	5	67,4

2. W 2015/2016 roku uczniowie klas szóstych przystępowali ostatni raz do sprawdzianu szóstoklasisty. Zadania egzaminacyjne sprawdzały realizację celów kształcenia i treści nauczania zapisanych w podstawie programowej. Arkusz egzaminacyjny w wersji standardowej zawierał 27 zadań, w tym: 13 z języka polskiego (11 zamkniętych i 2 otwarte) i 14 z matematyki (11 zamkniętych i 3 otwarte). Były to w większości zadania sprawdzające umiejętności złożone, w tym analizowanie i interpretowanie informacji, planowanie i realizowanie rozwiązania. W części sprawdzianu z języka obcego nowożytnego arkusz składał się z 40 zadań zamkniętych różnego typu (wyboru wielokrotnego, prawda/fałsz oraz zadań na dobieranie). Zadania sprawdzały wiadomości oraz umiejętności określone w podstawie programowej kształcenia ogólnego dla II etapu edukacyjnego w czterech obszarach:

- rozumienie ze słuchu,
- rozumienie tekstów pisanych,
- znajomość funkcji językowych
- oraz znajomość środków językowych.

Tabela Nr 12 Wyniki sprawdzianu szóstoklasisty w roku szkolnym 2015/2016

	Język polski		Matematyka		Język angielski poziom podstawowy	
	stanin	%	stanin	%	stanin	%
Szkoła Podstawowa w ZSz-P w Orzyszu	4	70	4	44	5	68



Szkoła Podstawowa w ZSz-P w Dabrówce	5	73	5	47	3	55,2
Szkoła Podstawowa w ZSz-P w Okartowie	4	69,44	2	35	5	67,90

BURMISTRZ

mgr Zbigniew Włodkowski



Spis tabel:

Tabela Nr 1 Koszty funkcjonowania Żłobka w 2016r.

Tabela Nr 2 Liczba uczniów w szkołach podstawowych w Gminie Orzysz w roku szkolnym 2013/2014, 2014/2015, 2015/2016, 2016/2017.

Tabela Nr 3 Prognoza liczby uczniów w szkołach roczniki 2010, 2011, 2012, 2013, 2014, 2015 – zameldowani na pobyt stały według ewidencji ludności.

Tabela Nr 4 Liczba uczniów w szkołach gimnazjach w roku szkolnym 2013/2014, 2014/2015, 2015/2016, 2016/2017

Tabela Nr 5 Liczba zatrudnionych nauczycieli w roku szkolnym 2014/2015

Tabela Nr 6 Liczba zatrudnionych nauczycieli w roku szkolnym 2015/2016

Tabela Nr 7 Liczba zatrudnionych nauczycieli w roku szkolnym 2016/2017

Tabela Nr 8 Liczba zatrudnionych pracowników administracji i obsługi w roku szkolnym 2014/2015, 2015/2016, 2016/2017

Tabela Nr 9 Średni koszt na 1 ucznia w szkołach gminy w latach 2014-2016

Tabela Nr 10 Koszty ponoszone na oświatę w latach 2014-2016

Tabela Nr 11 Wyniki egzaminu gimnazjalnego 2015/2016

Tabela Nr 12 Wyniki sprawdzianu szóstoklasisty w roku szkolnym 2015/2016

Spis wykresów:

Wykres Nr 1 Liczba uczniów w szkołach podstawowych w Gminie Orzysz w roku szkolnym 2013/2014, 2014/2015, 2015/2016, 2016/2017.

Wykres Nr 2 Prognozowana liczba uczniów w Zespołach Szkolno – Przedszkolnych na podstawie danych z ewidencji ludności

Wykres Nr 3 Prognozowana liczba uczniów w szkołach podstawowych na podstawie danych z ewidencji ludności

Wykres Nr 4 Liczba uczniów w szkołach gimnazjach w roku szkolnym 2013/2014, 2014/2015, 2015/2016, 2016/2017

Wykres Nr 5 Nauczyciele zatrudnieni w roku szkolnym 2014/2015, 2015/2016, 2016/2017

Wykres Nr 6 Nauczyciele według stopnia awansu zawodowego na dzień 1 września 2016r.

Wykres Nr 7 Pracownicy obsługi i administracji zatrudnieni w latach 2013-2016

Wykres Nr 8 Koszty ponoszone na dowożenie uczniów do szkół z terenu Gminy Orzysz

Wykres Nr 9 Koszty ponoszone na jednego ucznia w szkołach Gminy Orzysz w latach 2014-2016

Wykres Nr 10 Koszty ponoszone na oświatę w latach 2014-2016

Wykres Nr 11 Koszty ponoszone na oświatę z budżetu Gminy Orzysz w latach 2014-2016

Wykres Nr 12 Otrzymywana subwencja oświatowa w latach 2014-2016.